

20
JAHRE



Katalog 2025



WIR STELLEN UNS VOR

Seit der Gründung im Jahr 2005 entwickeln und vertreiben wir Bodensteckdosen, Bodentanks, Senkverteiler, Wandverteiler und Energiesäulen für den Innen- und Außenbereich, wobei die Priorität auf Qualität, Design und bestmöglichem Preis-/Leistungsverhältnis liegt.

Neben unserem umfangreichen Standardprogramm bieten wir auch individuelle Entwicklungen sowie Sonderanfertigungen an. Durch unser vielfältiges Leistungsangebot ist eine schnelle und effiziente Umsetzung Ihrer Anforderungen gewährleistet.

Dass unsere Produkte ausschließlich in Deutschland entwickelt und gefertigt werden, sieht man am edlen Design, dem hochwertigen Material sowie der anspruchsvollen Verarbeitung. Ob robust und wetterfest für den Außenbereich, oder dezent und angepasst im Innenbereich, unsere Produkte sind immer praktikabel konzipiert und zweckmäßig zu handhaben.

Für unsere Produkte verwenden wir ausschließlich VDE-zertifizierte Steckdoseneinsätze, die sie bei uns auch nach französischem, dänischem, belgischem oder schweizer Standard beziehen können.

MIT UNS PROFITIEREN SIE

- Mit nur einer Bestellnummer: Eine Bestellnummer für ein vollständiges Produkt.
- Mit einbaufertigen Produkten: Sie erhalten komplett einbaufertige Produkte, wobei die Einzelteile nicht erst zusammengesucht und mühsam montiert werden müssen.
- Mit umfangreicher Lagerware: Viele unserer Produkte sind bereits vorgefertigt und können innerhalb kürzester Zeit geliefert werden.
- Mit kurzer Reaktionszeit: Bestellte Lagerware verlässt in der Regel noch am gleichen Tag das Werk, so dass ein Großteil unserer Lieferungen bereits am nächsten Tag eintrifft.
- Mit kreativen Sonderlösungen: Sie finden kein passendes Produkt das genau Ihren Vorstellungen entspricht? Teilen Sie uns Ihre Anforderungen mit und wir entwickeln bezahlbare Sonderlösungen genau nach Ihren Wünschen.

KONTAKT

BS Bodensteckdosen Systemtechnik GmbH
Dingerdisser Str. 36
D-33699 Bielefeld
Tel. 0521 9892780 (Zentrale)
Fax 0521 989278-30
info@bodensteckdosen.com
www.bodensteckdosen.com

ANMERKUNG ZUM INHALT DES KATALOGS

Die IP-Schutzart gilt für alle Produkte im geschlossenem Zustand und bei fachgerechtem Einbau. Irrtümer und technische Änderungen vorbehalten.

Die Abbildungen im Katalog wurden grafisch erstellt. Die bildlich dargestellten Bestückungen sind der schriftlichen Beschreibung ähnlich.

INHALTSVERZEICHNIS

Bodensteckdosen/-tanks Innenbereich ...	5–33
Hohlbodensteckdosen/-tanks	35–44
Bodensteckdosen Außenbereich.....	45–52
Unterflurssystem.....	53–63
CEE-Bodentanks.....	65–71
Senkverteiler.....	73–76
Energiesäulen	77–87
Bodenanker.....	89–94
Wandverteiler	95–102
Tischsteckdosen.....	103–105
Allgemeine Geschäftsbedingungen	106–109
Widerrufsrecht	110
Produktfinder/Index.....	111



Bodensteckdosen /-tanks → Innenbereich



Farbe DB703

1206

Artikel-Nr.:	Opt. Bestückung (weitere auf Anfrage) Zuleitung unten:	Farbe
1206-1-6	4 x Schuko, 2 x RJ45 2-fach	DB701
1206-1-7	4 x Schuko, 2 x RJ45 2-fach	DB703
1206-1-8	4 x Schuko, 2 x RJ45 2-fach	RAL9010
1206-1-9	4 x Schuko, 2 x RJ45 2-fach	RAL9005
1206-2-6	4 x Schuko, 2 x USB-Laden A/C 2-fach	DB701
1206-2-7	4 x Schuko, 2 x USB-Laden A/C 2-fach	DB703
1206-2-8	4 x Schuko, 2 x USB-Laden A/C 2-fach	RAL9010
1206-2-9	4 x Schuko, 2 x USB-Laden A/C 2-fach	RAL9005



Farbe RAL9010



Farbe RAL9005

Material: Aluminium
Abmessungen: 142x90x142 mm (BxHxT)
Schutzart: IP20
Belastbarkeit: Flächenlast max. 120kg
Zuleitung: Öffnung von unten → 40,7x40,7 mm
Farbe: DB701, DB703, Weiss (RAL9010), Schwarz (RAL9005)
Besonderheit: Der Aufbodentank ist vielseitig einsetzbar, auch auf Arbeitsflächen montierbar.



Farbe DB703

1210

Artikel-Nr.:	Opt. Bestückung (weitere auf Anfrage):
1210-1-6	8 x Schuko, 2 x RJ45 2-fach (Farbe DB701)
1210-1-7	8 x Schuko, 2 x RJ45 2-fach (Farbe DB703)

Material: Aluminium
Abmessungen: 237x90x167 mm (BxHxT)
Schutzart: IP20
Belastbarkeit: Flächenlast max. 120kg
Zuleitung: Öffnung von unten
Besonderheit: Der Aufbodentank ist vielseitig einsetzbar, auch auf Arbeitsflächen montierbar.




Farbe DB701



Farbe DB703



Farbe DB703





2003A

Artikel-Nr.: 2003A-1-3
2003A-2-3

Opt. Bestückung (weitere auf Anfrage):
3 x Schuko
2 x Schuko, 1 x RJ45 2-fach

Opt. Zubehör: 12185 Estrich-Platzhalter aus EPS (auf Anfrage)

Material: Edelstahl (1.4301), Aluminium
Abmessungen: 199 x 82 x 199 mm (B x H x T)
Einbautiefe: 82 mm (Boden)
Schutzart: IP65
Belastbarkeit: Flächenlast max. 900 kg
Zuleitung: 2 x hinten, je Ø 25 mm
Besonderheit: Mit Werkzeug verschließbar und mit Kabelschutz.




2003B

Artikel-Nr.: 2003B-1-0
2003B-2-0

Opt. Bestückung (weitere auf Anfrage):
3 x Schuko
2 x Schuko, 1 x RJ45 2-fach

Opt. Zubehör: 12185 Estrich-Platzhalter aus EPS (auf Anfrage)

Material: Edelstahl (1.4301), Aluminium
Abmessungen: 199 x 91 x 199 mm (B x H x T)
Einbautiefe: 91 mm (Boden)
Schutzart: IP65
Belastbarkeit: Flächenlast max. 200 kg
Zuleitung: 2 x hinten, je Ø 25 mm
Belageinsatz: 15 mm
Besonderheit: Werkzeuglos verschließbar, Bodenbelag integrierbar.
Mit Kabelschutz.






2003Q

Artikel-Nr.: 2003Q-1-3
2003Q-2-3

Opt. Bestückung (weitere auf Anfrage):
3x Schuko
2x Schuko, 1 x RJ45 2-fach

Opt. Zubehör: 12185 Estrich-Platzhalter aus EPS (auf Anfrage)

Material: Edelstahl (1.4301), Aluminium
Abmessungen: 199 x 82 x 199 mm (B x H x T)
Einbautiefe: 82 mm (Boden)
Schutzart: IP65/IP21 mit aufgestecktem Tubus
Belastbarkeit: Flächenlast max. 900 kg
Zuleitung: 2x hinten, je Ø 25 mm
Besonderheit: Mit innenliegendem Tubus zur Nutzung des Tanks bei geschlossenem Deckel. Mit Werkzeug verschließbar.




2004A


Artikel-Nr.: 2004A-1-3
2004A-2-3

Opt. Bestückung (weitere auf Anfrage):
4x Schuko
3x Schuko, 1 x RJ45 2-fach

Opt. Zubehör: 12185 Estrich-Platzhalter aus EPS (auf Anfrage)

Material: Edelstahl (1.4301), Aluminium
Abmessungen: 250 x 82 x 250 mm (B x H x T)
Einbautiefe: 82 mm (Boden)
Schutzart: IP65
Belastbarkeit: Flächenlast max. 900 kg
Zuleitung: 4x hinten, je Ø 25 mm
Besonderheit: Mit Werkzeug verschließbar.







2004B

Artikel-Nr.: 2004B-1-0
2004B-2-0

Opt. Bestückung (weitere auf Anfrage):
4 x Schuko
3 x Schuko, 1 x RJ45 2-fach

Opt. Zubehör: 12185 Estrich-Platzhalter aus EPS (auf Anfrage)

Material: Edelstahl (1.4301), Aluminium
Abmessungen: 250 x 91 x 250 mm (B x H x T)
Einbautiefe: 91 mm (Boden)
Schutzart: IP65
Belastbarkeit: Flächenlast max. 200 kg
Zuleitung: 4 x hinten, je Ø 25 mm
Belageinsatz: 15 mm
Besonderheit: Werkzeuglos verschließbar, Bodenbelag integrierbar. Mit Kabelschutz.





2004Q

Artikel-Nr.: 2004Q-1-3
2004Q-2-3

Opt. Bestückung (weitere auf Anfrage):
4 x Schuko
3 x Schuko, 1 x RJ45 2-fach

Opt. Zubehör: 12185 Estrich-Platzhalter aus EPS (auf Anfrage)

Material: Edelstahl (1.4301), Aluminium
Abmessungen: 250 x 82 x 250 mm (B x H x T)
Einbautiefe: 82 mm (Boden)
Schutzart: IP65/IP21 mit aufgestecktem Tubus
Belastbarkeit: Flächenlast max. 900 kg
Zuleitung: 4 x hinten, je Ø 25 mm
Besonderheit: Mit Werkzeug verschließbar, mit innenliegendem Tubus zur Nutzung des Tanks bei geschlossenem Deckel.






2008A

Artikel-Nr.: 2008A-1-3
2008A-2-3

Opt. Bestückung (weitere auf Anfrage):
8x Schuko
4x Schuko, 4x RJ45 2-fach

Opt. Zubehör: 12185 Estrich-Platzhalter aus EPS (auf Anfrage)

Material: Edelstahl (1.4301), Aluminium
Abmessungen: 250x82x250 mm (BxHxT)
Einbautiefe: 82 mm (Boden)
Schutzart: IP65
Belastbarkeit: Flächenlast max. 900 kg
Zuleitung: 8x seitlich, je Ø 25 mm
Besonderheit: Mit Werkzeug verschließbar und mit Kabelschutz.





2008B

Artikel-Nr.: 2008B-1-0
2008B-2-0

Opt. Bestückung (weitere auf Anfrage):
8x Schuko
4x Schuko, 4x RJ45 2-fach

Opt. Zubehör: 12185 Estrich-Platzhalter aus EPS (auf Anfrage)

Material: Edelstahl (1.4301), Aluminium
Abmessungen: 250x91x250 mm (BxHxT)
Einbautiefe: 91 mm (Boden)
Schutzart: IP65
Belastbarkeit: Flächenlast max. 200 kg
Zuleitung: 8x seitlich, je Ø 25 mm
Belageinsatz: 15 mm
Besonderheit: Werkzeuglos verschließbar, Bodenbelag integrierbar.
Mit Kabelschutz.






2008Q

Artikel-Nr.: 2008Q-1-3
2008Q-2-3

Opt. Bestückung (weitere auf Anfrage):
8 x Schuko
4 x Schuko, 4 x RJ45 2-fach

Opt. Zubehör: 12185 Estrich-Platzhalter aus EPS (auf Anfrage)

Material: Edelstahl (1.4301), Aluminium
Abmessungen: 250 x 82 x 250 mm (B x H x T)
Einbautiefe: 82 mm (Boden)
Schutzart: IP65/IP21 mit aufgestecktem Tubus
Belastbarkeit: Flächenlast max. 900 kg
Zuleitung: 8 x seitlich, je Ø 25 mm
Besonderheit: Mit Werkzeug verschließbar, mit innenliegendem Tubus zur Nutzung des Tanks bei geschlossenem Deckel.



3202E

Artikel-Nr.: 3202E-1-1
3202E-2-1

Opt. Bestückung (weitere auf Anfrage):
2 x Schuko (inkl. Aufnahmebox)
1 x Schuko, 1 x RJ45 2-fach (inkl. Aufnahmebox)

Material: Edelstahl (1.4301)
Abmessungen: 180 x 83 x 154 mm (B x H x T)
Einbautiefe: 81,5 mm (Boden)
Schutzart: IP20
Belastbarkeit: Flächenlast max. 120 kg
Zuleitung: 2 x seitlich, 2 x hinten, 2 x unten; je Ø 26 mm






3203E

Artikel-Nr.: 3203E-1-1
3203E-2-1

Opt. Bestückung (weitere auf Anfrage):
3x Schuko (inkl. Aufnahmebox)
2x Schuko, 1x RJ45 2-fach (inkl. Aufnahmebox)

Material: Edelstahl (1.4301)
Abmessungen: 230 x 83 x 153 mm (B x H x T)
Einbautiefe: 81,5 mm (Boden)
Schutzart: IP20
Belastbarkeit: Flächenlast max. 120 kg
Zuleitung: 2x seitlich, 2x hinten, 2x unten; je Ø 26 mm




3301E

Artikel-Nr.: 3301E-1-1
3301E-2-1

Opt. Bestückung (weitere auf Anfrage):
1x Schuko (inkl. Aufnahmebox)
1x Schuko, 2x RJ45 1-fach (inkl. Aufnahmebox)

Opt. Zubehör: 12184 Estrich-Platzhalter aus EPS (auf Anfrage)

Material: Edelstahl (1.4301)
Abmessungen: 110 x 62 x 110 mm (B x H x T)
Einbautiefe: 60 mm (Boden)
Schutzart: IP20
Belastbarkeit: Flächenlast max. 120 kg
Zuleitung: 1x vorne, 1x hinten, 2x unten, je Ø 26 mm





3302E

Artikel-Nr.:	Opt. Bestückung (weitere auf Anfrage):
3302E-1-1	2 x Schuko (inkl. Aufnahmebox)
3302E-2-1	1 x Schuko, 1 x RJ45 2-fach (inkl. Aufnahmebox)
3302E-3-1	1 x Schuko, 1 x Antenne (inkl. Aufnahmebox)

Opt. Zubehör: 12184 Estrich-Platzhalter aus EPS (auf Anfrage)

Material:	Edelstahl (1.4301)
Abmessungen:	160 x 62 x 110 mm (B x H x T)
Einbautiefe:	60 mm (Boden)
Schutzart:	IP20
Belastbarkeit:	Flächenlast max. 120 kg
Zuleitung:	2 x vorne, 2 x hinten, 2 x unten, je Ø 26 mm




3303E

Artikel-Nr.:	Opt. Bestückung (weitere auf Anfrage):
3303E-1-1	3 x Schuko (inkl. Aufnahmebox)
3303E-2-1	2 x Schuko, 1 x RJ45 2-fach (inkl. Aufnahmebox)
3303E-3-1	2 x Schuko, 1 x Antenne (inkl. Aufnahmebox)

Material:	Edelstahl (1.4301)
Abmessungen:	220 x 62 x 110 mm (B x H x T)
Einbautiefe:	60 mm (Boden)
Schutzart:	IP20
Belastbarkeit:	Flächenlast max. 120 kg
Zuleitung:	2 x vorne, 2 x hinten, 2 x unten, je Ø 26 mm







8302A

Artikel-Nr.:	Opt. Bestückung (weitere auf Anfrage):
8302A-1-3	2x Schuko
8302A-2-3	1 x Schuko, 1 x RJ45 2-fach
8302A-3-3	1 x Schuko, 1 x Antenne

Opt. Zubehör: 12184 Estrich-Platzhalter aus EPS (auf Anfrage)

Material:	Aluminium
Abmessungen:	150 x 77 x 150 mm (B x H x T)
Einbautiefe:	77 mm (Boden)
Schutzart:	IP64
Belastbarkeit:	Flächenlast max. 900 kg
Zuleitung:	2x hinten, je Ø 25 mm
Besonderheit:	Werkzeuglos verschließbar, läßt sich mit gesteckten Steckern schließen.



8308A

Artikel-Nr.:	Opt. Bestückung (weitere auf Anfrage):
8308A-1-3	8x Schuko
8308A-2-3	4x Schuko, 4x RJ45 2-fach

Opt. Zubehör: 12185 Estrich-Platzhalter aus EPS (auf Anfrage)

Material:	Aluminium, Edelstahl
Abmessungen:	250 x 131 x 160 mm (B x H x T)
Einbautiefe:	131 mm (Boden)
Schutzart:	IP65
Belastbarkeit:	Flächenlast max. 500 kg
Zuleitung:	4x hinten, je Ø 25 mm
Besonderheit:	Werkzeuglos verschließbar. Mit Kabelschutz.





8601A

Artikel-Nr.: 8601A-1-3
8601A-2-3

Opt. Bestückung (weitere auf Anfrage):
1 x Schuko
1 x Schuko, 1 x RJ45 1-fach

Opt. Zubehör: 12102 Estrich-Platzhalter aus EPS (auf Anfrage)

Material: Aluminium
Abmessungen: Kranz Ø 140 mm, Ø 120 x 64 mm
Einbautiefe: 62 mm (Boden)
Schutzart: IP65
Belastbarkeit: Flächenlast max. 900 kg
Zuleitung: 2 x unten, je Ø 25 mm
Besonderheit: Werkzeuglos verschließbar.




8602A

Artikel-Nr.: 8602A-1-3
8602A-2-3
8602A-3-3

Opt. Bestückung (weitere auf Anfrage):
2 x Schuko
1 x Schuko, 1 x RJ45 2-fach
2 x Schuko, 2 x RJ45 1-fach

Opt. Zubehör: 12104 Estrich-Platzhalter aus EPS (auf Anfrage)

Material: Aluminium
Abmessungen: Kranz Ø 149 mm, Ø 130 x 70 mm
Einbautiefe: 68 mm (Boden)
Schutzart: IP65
Belastbarkeit: Flächenlast max. 900 kg
Zuleitung: 2 x hinten, 2 x unten, je Ø 25 mm
Besonderheit: Werkzeuglos verschließbar.





8604A

Artikel-Nr.: 8604A-1-3
8604A-2-3

Opt. Bestückung (weitere auf Anfrage):
4x Schuko
3x Schuko, 1x RJ45 2-fach

Opt. Zubehör: 12106 Estrich-Platzhalter aus EPS (auf Anfrage)

Material: Aluminium, Edelstahl
Abmessungen: Kranz Ø 218 mm, Ø 204 x 80 mm
Einbautiefe: 77 mm (Boden)
Schutzart: IP65
Belastbarkeit: Flächenlast max. 900 kg
Zuleitung: 4x seitlich, 4x unten, je Ø 26 mm
Besonderheit: Werkzeuglos verschließbar.



8701A

Artikel-Nr.: 8701A-1-3
8701A-2-3

Opt. Bestückung (weitere auf Anfrage):
1x Schuko
1x RJ45 2-fach

Opt. Zubehör: 12184 Estrich-Platzhalter aus EPS (auf Anfrage)

Material: Aluminium
Abmessungen: 100x70x100 mm (BxHxT)
Einbautiefe: 70 mm (Boden)
Schutzart: IP65
Belastbarkeit: Flächenlast max. 900 kg
Zuleitung: 1x vorne, 1x hinten, je M25x1,5 mm
Besonderheit: Werkzeuglos verschließbar.






8702A

Artikel-Nr.: 8702A-1-3
8702A-2-3

Opt. Bestückung (weitere auf Anfrage):
2 x Schuko
1 x Schuko, 1 x RJ45 2-fach

Opt. Zubehör: 12184 Estrich-Platzhalter aus EPS (auf Anfrage)

Material: Aluminium
Abmessungen: 120 x 70 x 120 mm (B x H x T)
Einbautiefe: 70 mm (Boden)
Schutzart: IP65
Belastbarkeit: Flächenlast max. 900 kg
Zuleitung: 2 x hinten, je M25 x 1,5 mm
Besonderheit: Werkzeuglos verschließbar.





8802A

Artikel-Nr.: 8802A-1-3
8802A-2-3
8802A-3-3

Opt. Bestückung (weitere auf Anfrage):
2 x Schuko
1 x Schuko, 1 x RJ45 2-fach
1 x Schuko, 1 x Antenne

Opt. Zubehör: 12184 Estrich-Platzhalter aus EPS (auf Anfrage)

Material: Aluminium
Abmessungen: 125 x 72 x 125 mm (B x H x T)
Einbautiefe: 72 mm (Boden)
Schutzart: IP20
Belastbarkeit: Flächenlast max. 900 kg
Zuleitung: 2 x hinten, je Ø 25 mm
Nivellierung: 5 mm
Besonderheit: Läßt sich mit gesteckten Steckern schließen.





8802B

Artikel-Nr.:	Opt. Bestückung (weitere auf Anfrage):
8802B-1-0	2x Schuko
8802B-2-0	1x Schuko, 1x RJ45 2-fach
8802B-3-0	1x Schuko, 1x Antenne

Opt. Zubehör: 12184 Estrich-Platzhalter aus EPS (auf Anfrage)

Material:	Aluminium, Edelstahl
Abmessungen:	125 x 67 x 125 mm (B x H x T)
Einbautiefe:	67 mm (Boden)
Schutzart:	IP20
Belastbarkeit:	Flächenlast max. 300 kg
Zuleitung:	2x hinten, je Ø 25 mm
Nivellierung:	5 mm
Besonderheit:	Randloser Deckel zum Aufkleben eigener Beläge, läßt sich mit gesteckten Steckern schließen.






8802E

Artikel-Nr.:	Opt. Bestückung (weitere auf Anfrage):
8802E-1-1	2x Schuko
8802E-2-1	1x Schuko, 1x RJ45 2-fach
8802E-3-1	1x Schuko, 1x Antenne

Opt. Zubehör: 12184 Estrich-Platzhalter aus EPS (auf Anfrage)

Material:	Aluminium, Edelstahl
Abmessungen:	125 x 69 x 125 mm (B x H x T)
Einbautiefe:	69 mm (Boden)
Schutzart:	IP20
Belastbarkeit:	Flächenlast max. 400 kg
Zuleitung:	2x hinten, je Ø 25 mm
Nivellierung:	5 mm
Besonderheit:	Läßt sich mit gesteckten Steckern schließen.








8802T

Artikel-Nr.:	Opt. Bestückung (weitere auf Anfrage):
8802T-1-0	2 x Schuko
8802T-2-0	1 x Schuko, 1 x RJ45 2-fach
8802T-3-0	1 x Schuko, 1 x Antenne

Opt. Zubehör: 12184 Estrich-Platzhalter aus EPS (auf Anfrage)

Material:	Aluminium, Edelstahl
Abmessungen:	135 x 75 x 135 mm (B x H x T)
Einbautiefe:	75 mm (Boden)
Schutzart:	IP20
Belastbarkeit:	Flächenlast max. 200 kg
Zuleitung:	2 x hinten, je Ø 25 mm
Belageinsatz:	6,5 mm
Besonderheit:	Eigener Bodenbelag integrierbar, läßt sich mit gesteckten Steckern schließen.



8804B

Artikel-Nr.:	Opt. Bestückung (weitere auf Anfrage):
8804B-1-0	4 x Schuko
8804B-2-0	3 x Schuko, 1 x RJ45 2-fach
8804B-3-0	3 x Schuko, 1 x Antenne
8804B-4-0	2 x Schuko, 1 x RJ45 2-fach, 1 x Antenne

Opt. Zubehör: 12111 Estrich-Platzhalter aus EPS (auf Anfrage)

Material:	Aluminium, Edelstahl
Abmessungen:	220 x 68 x 150 mm (B x H x T)
Einbautiefe:	68 mm (Boden)
Schutzart:	IP20
Belastbarkeit:	Flächenlast max. 200 kg
Zuleitung:	4 x hinten, je Ø 25 mm
Nivellierung:	5 mm
Besonderheit:	Randloser Deckel zum Aufkleben eigener Beläge, läßt sich mit gesteckten Steckern schließen.







8804E

Artikel-Nr.:	Opt. Bestückung (weitere auf Anfrage):
8804E-1-1	4x Schuko
8804E-2-1	3x Schuko, 1x RJ45 2-fach
8804E-3-1	3x Schuko, 1x Antenne
8804E-4-1	2x Schuko, 1x RJ45 2-fach, 1x Antenne

Opt. Zubehör: 12111 Estrich-Platzhalter aus EPS (auf Anfrage)

Material:	Aluminium, Edelstahl
Abmessungen:	220 x 70 x 150 mm (B x H x T)
Einbautiefe:	70 mm (Boden)
Schutzart:	IP20
Belastbarkeit:	Flächenlast max. 300 kg
Zuleitung:	4x hinten, je Ø 25 mm
Nivellierung:	5 mm
Besonderheit:	Läuft sich mit gesteckten Steckern schließen.





8804T

Artikel-Nr.:	Opt. Bestückung (weitere auf Anfrage):
8804T-1-0	4x Schuko
8804T-2-0	3x Schuko, 1x RJ45 2-fach
8804T-3-0	3x Schuko, 1x Antenne
8804T-4-0	2x Schuko, 1x RJ45 2-fach, 1x Antenne

Opt. Zubehör: 12111 Estrich-Platzhalter aus EPS (auf Anfrage)

Material:	Aluminium, Edelstahl
Abmessungen:	240 x 74 x 160 mm (B x H x T)
Einbautiefe:	74 mm (Boden)
Schutzart:	IP20
Belastbarkeit:	Flächenlast max. 200 kg
Zuleitung:	4x hinten, je Ø 25 mm
Belageinsatz:	6,5 mm
Besonderheit:	Eigener Bodenbelag integrierbar, ideal für Teppichböden, läuft sich mit gesteckten Steckern schließen.








8808A

Artikel-Nr.: 8808A-1-3
8808A-2-3

Opt. Bestückung (weitere auf Anfrage):
8 x Schuko
4 x Schuko, 4 x RJ45 2-fach

Opt. Zubehör: 12185 Estrich-Platzhalter aus EPS (auf Anfrage)

Material: Aluminium, Edelstahl
Abmessungen: 240 x 61 x 240 mm (B x H x T)
Einbautiefe: 61 mm (Boden)
Schutzart: IP20
Belastbarkeit: Flächenlast max. 200 kg
Zuleitung: 4 x vorne, 4 x hinten, je Ø 25 mm
Nivellierung: 5 mm
Besonderheit: Läßt sich mit gesteckten Steckern schließen.



8808B


Artikel-Nr.: 8808B-1-0
8808B-2-0

Opt. Bestückung (weitere auf Anfrage):
8 x Schuko
4 x Schuko, 4 x RJ45 2-fach

Opt. Zubehör: 12185 Estrich-Platzhalter aus EPS (auf Anfrage)

Material: Aluminium, Edelstahl
Abmessungen: 240 x 61 x 240 mm (B x H x T)
Einbautiefe: 61 mm (Boden)
Schutzart: IP20
Belastbarkeit: Flächenlast max. 200 kg
Zuleitung: 4 x vorne, 4 x hinten, je Ø 25 mm
Nivellierung: 5 mm
Besonderheit: Randloser Deckel zum Aufkleben eigener Beläge, läßt sich mit gesteckten Steckern schließen.









8808E

Artikel-Nr.: 8808E-1-1
8808E-2-1

Opt. Bestückung (weitere auf Anfrage):
8x Schuko
4x Schuko, 4x RJ45 2-fach

Opt. Zubehör: 12185 Estrich-Platzhalter aus EPS (auf Anfrage)

Material: Aluminium, Edelstahl
Abmessungen: 240 x 61 x 240 mm (B x H x T)
Einbautiefe: 61 mm (Boden)
Schutzart: IP20
Belastbarkeit: Flächenlast max. 200 kg
Zuleitung: 4x vorne, 4x hinten, je Ø 25 mm
Nivellierung: 5 mm
Besonderheit: Läßt sich mit gesteckten Steckern schließen.





8808T

Artikel-Nr.: 8808T-1-0
8808T-2-0

Opt. Bestückung (weitere auf Anfrage):
8x Schuko
4x Schuko, 4x RJ45 2-fach

Opt. Zubehör: 12185 Estrich-Platzhalter aus EPS (auf Anfrage)

Material: Aluminium, Edelstahl
Abmessungen: 240 x 65 x 240 mm (B x H x T)
Einbautiefe: 65 mm (Boden)
Schutzart: IP20
Belastbarkeit: Flächenlast max. 120 kg
Zuleitung: 4x vorne, 4x hinten, je Ø 25 mm
Belageinsatz: 6,5 mm
Besonderheit: Eigener Bodenbelag integrierbar, ideal für Teppichböden, läßt sich mit gesteckten Steckern schließen.







8810B

Artikel-Nr.: 8810B-1-0
8810B-2-0

Opt. Bestückung (weitere auf Anfrage):
10 x Schuko
5 x Schuko, 5 x RJ45 2-fach

Material: Aluminium, Edelstahl
Abmessungen: 300 x 61 x 300 mm (B x H x T)
Einbautiefe: 61 mm (Boden)
Schutzart: IP20
Belastbarkeit: Flächenlast max. 200 kg
Zuleitung: 5 x vorne, 5 x hinten, je Ø 25 mm
Nivellierung: 5 mm
Besonderheit: Randloser Deckel zum Aufkleben eigener Beläge, läßt sich mit gesteckten Steckern schließen.




8900B

Artikel-Nr.: 8900B-1-0

Opt. Bestückung (weitere auf Anfrage):
1 x Schuko

Material: Edelstahl
Abmessungen: 76 x 80-110 x 78 mm (B x H x T)
Einbautiefe: 80-110 mm (Boden)
Schutzart: IP30
Belastbarkeit: Flächenlast max. 120 kg
Zuleitung: 2 x seitlich, 2 x unten, je Ø 26 mm
Nivellierung: 30 mm
Belageinsatz: 15 mm
Besonderheit: Eigener Belag integrierbar, mit Magneten im Deckel zum einfachen Öffnen der Steckdose.






8901B

Artikel-Nr.:	Opt. Bestückung (weitere auf Anfrage):
8901B-1-0	1 x Schuko
8901B-2-0	1 x RJ45 2-fach
8901B-3-0	1 x Antenne

Opt. Zubehör: 12201 Nivelliersatz zur Höhenkorrektur (Seite 30)

Material:	Edelstahl, Aluminium
Abmessungen:	125 x 90–120 x 125 mm (B x H x T)
Einbautiefe:	90–120 mm (Boden)
Schutzart:	IP20
Belastbarkeit:	Flächenlast max. 120 kg
Zuleitung:	2 x seitlich, 2 x hinten, 2 x unten, je Ø 26 mm
Nivellierung:	30 mm
Belageinsatz:	15 mm
Besonderheit:	Der Deckel läßt sich mit gesteckten Steckern schließen.



8902B

Artikel-Nr.:	Opt. Bestückung (weitere auf Anfrage):
8902B-1-0	2 x Schuko
8902B-2-0	1 x Schuko, 1 x RJ45 2-fach
8902B-3-0	1 x Schuko, 1 x Antenne

Opt. Zubehör: 12201 Nivelliersatz zur Höhenkorrektur (Seite 30)

Material:	Edelstahl, Aluminium
Abmessungen:	155 x 90–120 x 155 mm (B x H x T)
Einbautiefe:	90–120 mm (Boden)
Schutzart:	IP20
Belastbarkeit:	Flächenlast max. 120 kg
Zuleitung:	2 x seitlich, 3 x hinten, 3 x unten, je Ø 26 mm
Nivellierung:	30 mm
Belageinsatz:	15 mm
Besonderheit:	Der Deckel läßt sich mit gesteckten Steckern schließen.






8902BB

Artikel-Nr.:	Opt. Bestückung (weitere auf Anfrage):
8902BB-1-0	2 x Schuko
8902BB-2-0	1 x Schuko, 1 x RJ45 2-fach
8902BB-3-0	1 x Schuko, 1 x Antenne
8902BB-4-0	2 x Schuko, 2 x RJ45 1-fach

Opt. Zubehör: 12201 Nivelliersatz zur Höhenkorrektur (Seite 30)

Material:	Edelstahl, Aluminium
Abmessungen:	155x90-120x155 mm (BxHxT)
Einbautiefe:	90-120 mm (Boden)
Schutzart:	IP10
Belastbarkeit:	Flächenlast max. 120 kg
Zuleitung:	2 x seitlich, 3 x hinten, 3 x unten, je Ø 26 mm
Nivellierung:	30 mm
Belageinsatz:	15 mm
Besonderheit:	Der Deckel läßt sich mit gesteckten Steckern schließen.




8902MB

Artikel-Nr.:	Opt. Bestückung (weitere auf Anfrage):
8902MB-1-0	2 x Schuko
8902MB-2-0	1 x Schuko, 1 x RJ45 2-fach
8902MB-3-0	1 x Schuko, 1 x Antenne
8902MB-4-0	2 x Schuko, 2 x RJ45 1-fach

Opt. Zubehör: 12201 Nivelliersatz zur Höhenkorrektur (Seite 30)

Material:	Edelstahl, Aluminium, Messing
Abmessungen:	155x90-120x155 mm (BxHxT)
Einbautiefe:	90-120 mm (Boden)
Schutzart:	IP10
Belastbarkeit:	Flächenlast max. 120 kg
Zuleitung:	2 x seitlich, 3 x hinten, 3 x unten, je Ø 26 mm
Nivellierung:	30 mm
Belageinsatz:	15 mm
Besonderheit:	Der Deckel läßt sich mit gesteckten Steckern schließen.





8904B

Artikel-Nr.:	Opt. Bestückung (weitere auf Anfrage):
8904B-1-0	4x Schuko
8904B-2-0	3x Schuko, 1x RJ45 2-fach
8904B-3-0	3x Schuko, 1x Antenne
8904B-4-0	2x Schuko, 1x RJ45 2-fach, 1x Antenne

Opt. Zubehör: 12201 Nivelliersatz zur Höhenkorrektur (Seite 30)

Material:	Edelstahl, Aluminium
Abmessungen:	205x90-120x155 mm (B x H x T)
Einbautiefe:	90-120 mm (Boden)
Schutzart:	IP20
Belastbarkeit:	Flächenlast max. 120 kg
Zuleitung:	2x seitlich, 2x hinten, 2x unten, je Ø 26 mm
Nivellierung:	30 mm
Belageinsatz:	15 mm
Besonderheit:	Der Deckel läßt sich mit gesteckten Steckern schließen.



8904BB


Artikel-Nr.:	Opt. Bestückung (weitere auf Anfrage):
8904BB-1-0	4x Schuko
8904BB-2-0	3x Schuko, 1x RJ45 2-fach
8904BB-3-0	3x Schuko, 1x Antenne
8904BB-4-0	2x Schuko, 1x RJ45 2-fach, 1x Antenne

Opt. Zubehör: 12201 Nivelliersatz zur Höhenkorrektur (Seite 30)

Material:	Edelstahl, Aluminium
Abmessungen:	205x90-120x155 mm (B x H x T)
Einbautiefe:	90-120 mm (Boden)
Schutzart:	IP10
Belastbarkeit:	Flächenlast max. 120 kg
Zuleitung:	2x seitlich, 2x hinten, 2x unten, je Ø 26 mm
Nivellierung:	30 mm
Belageinsatz:	15 mm
Besonderheit:	Der Deckel läßt sich mit gesteckten Steckern schließen.



NEU




8904MB

Artikel-Nr.:	Opt. Bestückung (weitere auf Anfrage):
8904MB-1-0	4 x Schuko
8904MB-2-0	3 x Schuko, 1 x RJ45 2-fach
8904MB-3-0	3 x Schuko, 1 x Antenne
8904MB-4-0	2 x Schuko, 1 x RJ45 2-fach, 1 x Antenne

Opt. Zubehör: 12201 Nivelliersatz zur Höhenkorrektur (Seite 30)

Material:	Edelstahl, Aluminium, Messing
Abmessungen:	205 x 90 - 120 x 155 mm (B x H x T)
Einbautiefe:	90 - 120 mm (Boden)
Schutzart:	IP10
Belastbarkeit:	Flächenlast max. 120 kg
Zuleitung:	2 x seitlich, 2 x hinten, 2 x unten, je Ø 26 mm
Nivellierung:	30 mm
Belageinsatz:	15 mm
Besonderheit:	Der Deckel läßt sich mit gesteckten Steckern schließen.




8908B

Artikel-Nr.:	Opt. Bestückung (weitere auf Anfrage):
8908B-1-0	8 x Schuko
8908B-2-0	4 x Schuko, 4 x RJ45 2-fach

Opt. Zubehör: 12201 Nivelliersatz zur Höhenkorrektur (Seite 30)

Material:	Edelstahl, Aluminium
Abmessungen:	205 x 90 - 120 x 205 mm (B x H x T)
Einbautiefe:	90 - 120 mm (Boden)
Schutzart:	IP20
Belastbarkeit:	Flächenlast max. 120 kg
Zuleitung:	2 x vorne, 8 x seitlich, 2 x hinten, 4 x unten, je Ø 26 mm
Nivellierung:	30 mm
Belageinsatz:	15 mm
Besonderheit:	Der Deckel läßt sich mit gesteckten Steckern schließen.






8908BB

Artikel-Nr.:	Opt. Bestückung (weitere auf Anfrage):
8908BB-1-0	8x Schuko
8908BB-2-0	4x Schuko, 4x RJ45 2-fach
8908BB-3-0	6x Schuko, 6x RJ45 1-fach

Opt. Zubehör: 12201 Nivelliersatz zur Höhenkorrektur (Seite 30)

Material:	Edelstahl, Aluminium
Abmessungen:	205 x 90–120 x 205 mm (B x H x T)
Einbautiefe:	90–120 mm (Boden)
Schutzart:	IP10
Belastbarkeit:	Flächenlast max. 120 kg
Zuleitung:	2x vorne, 8x seitlich, 2x hinten, 4x unten, je Ø 26 mm
Nivellierung:	30 mm
Belageinsatz:	15 mm
Besonderheit:	Der Deckel lässt sich mit gesteckten Steckern schließen.





8908MB

Artikel-Nr.:	Opt. Bestückung (weitere auf Anfrage):
8908MB-1-0	8x Schuko
8908MB-2-0	4x Schuko, 4x RJ45 2-fach
8908MB-3-0	6x Schuko, 6x RJ45 1-fach

Opt. Zubehör: 12201 Nivelliersatz zur Höhenkorrektur (Seite 30)

Material:	Edelstahl, Aluminium, Messing
Abmessungen:	205 x 90–120 x 205 mm (B x H x T)
Einbautiefe:	90–120 mm (Boden)
Schutzart:	IP10
Belastbarkeit:	Flächenlast max. 120 kg
Zuleitung:	2x vorne, 8x seitlich, 2x hinten, 4x unten, je Ø 26 mm
Nivellierung:	30 mm
Belageinsatz:	15 mm
Besonderheit:	Der Deckel lässt sich mit gesteckten Steckern schließen.







8912BB

Artikel-Nr.: 8912BB-1-0
8912BB-2-0

Opt. Bestückung (weitere auf Anfrage):
12 x Schuko
8 x Schuko, 4 x RJ45 2-fach

Opt. Zubehör: 12202 Nivelliersatz zur Höhenkorrektur (Seite 30)

Material: Edelstahl, Aluminium
Abmessungen: 309 x 90–120 x 305 mm (B x H x T)
Einbautiefe: 90–120 mm (Boden)
Schutzart: IP10
Belastbarkeit: Flächenlast max. 120 kg
Zuleitung: 2 x vorne, 8 x seitlich, 2 x hinten, 8 x unten, je Ø 26 mm
Nivellierung: 30 mm
Belageinsatz: 15 mm
Besonderheit: Eigener Bodenbelag integrierbar, läßt sich mit gesteckten Steckern schließen.



8920B

Artikel-Nr.: 8920B-1-0
8920B-2-0

Opt. Bestückung (weitere auf Anfrage):
20 x Schuko
10 x Schuko, 10 x RJ45 2-fach

Opt. Zubehör: 12203 Nivelliersatz zur Höhenkorrektur (Seite 31)

Material: Edelstahl, Aluminium
Abmessungen: 305 x 90–120 x 505 mm (B x H x T)
Einbautiefe: 90–120 mm (Boden)
Schutzart: IP10
Belastbarkeit: Flächenlast max. 120 kg
Zuleitung: 2 x vorne, 12 x seitlich, 2 x hinten, 12 x unten, je Ø 26 mm
Nivellierung: 30 mm
Belageinsatz: 15 mm
Besonderheit: Eigener Bodenbelag integrierbar, läßt sich mit gesteckten Steckern schließen.





12201

Zubehör für 8901 bis 8908:


Art.-Nr. 12201 Nivelliersatz zur Höhenkorrektur für Bodentanks

Professionelle Höhenkorrektur für Bodentanks. Der Nivelliersatz besteht aus Edelstahl. Er wurde für die 89er Serie entwickelt und kann für die Modelle 8901 bis 8908 eingesetzt werden.

Abmessungen: 267 x 150 x 207 mm (B x H x T)

Nivellierbereich: 53-153 mm in 20 mm Schritten

Die Lieferung erfolgt ohne abgebildeten Bodentank.



12202

Zubehör für den Bodentank 8912B:

Art.-Nr. 12202 Nivelliersatz zur Höhenkorrektur für Bodentanks

Professionelle Höhenkorrektur für Bodentanks. Der Nivelliersatz besteht aus Edelstahl.

Abmessungen: 308 x 150 x 305 mm (B x H x T)

Nivellierbereich: 53-153 mm in 20 mm Schritten

Die Lieferung erfolgt ohne abgebildeten Bodentank.





12203

Zubehör für den Bodentank 8920B:

Art.-Nr. 12203 Nivelliersatz zur Höhenkorrektur für Bodentanks

Professionelle Höhenkorrektur für Bodentanks. Der Nivelliersatz besteht aus Edelstahl.

Abmessungen: 368x150x568 mm (B x H x T)

Nivellierbereich: 53-153 mm in 20 mm Schritten

Die Lieferung erfolgt ohne abgebildeten Bodentank.



9901A

Artikel-Nr.: **Opt. Bestückung** (weitere auf Anfrage):

9901A-1-3 1x Schuko

9901A-2-3 1x RJ45 2-fach

Opt. Zubehör: 12102 Estrich-Platzhalter aus EPS (auf Anfrage)

Material: Aluminium

Abmessungen: Kranz Ø 140 mm, Ø 120 x 72 mm

Einbautiefe: 70 mm (Boden)


Schutzart: IP20

Belastbarkeit: Flächenlast max. 200 kg

Zuleitung: 2x hinten, 2x unten, je Ø 25 mm

Belageinsatz: 5 mm

Besonderheit: Eigener Bodenbelag im **Wendedeckel** integrierbar, läßt sich mit gesteckten Steckern schließen





9902A

Artikel-Nr.:	Opt. Bestückung (weitere auf Anfrage):
9902A-1-3	2x Schuko
9902A-2-3	1 x Schuko, 1 x RJ45 2-fach
9902A-3-3	1 x Schuko, 1 x Antenne

Opt. Zubehör: 12107 Estrich-Platzhalter aus EPS (auf Anfrage)

Material: Aluminium, Edelstahl

Abmessungen: Kranz Ø 170 mm, Ø 150 x 72 mm

Einbautiefe: 70 mm (Boden)

Schutzart: IP20

Belastbarkeit: Flächenlast max. 200 kg

Zuleitung: 2x hinten, 2x unten, je Ø 25 mm

Belageinsatz: 5 mm

Besonderheit: Eigener Bodenbelag im **Wendedeckel** integrierbar, läßt sich mit gesteckten Steckern schließen



9902B

Artikel-Nr.:	Opt. Bestückung (weitere auf Anfrage):
9902B-1-0	2x Schuko
9902B-2-0	1 x Schuko, 1 x RJ45 2-fach
9902B-3-0	1 x Schuko, 1 x Antenne

Opt. Zubehör: 12107 Estrich-Platzhalter aus EPS (auf Anfrage)

Material: Aluminium, Edelstahl

Abmessungen: Ø 150 x 80–105 mm

Einbautiefe: 80–105 mm (Boden)



Schutzart: IP20

Belastbarkeit: Flächenlast max. 200 kg

Zuleitung: 2x hinten, 2x unten, je Ø 25 mm

Nivellierung: 25 mm

Besonderheit: Mit gesteckten Steckern verschließbar.







9902D

Artikel-Nr.:	Opt. Bestückung (weitere auf Anfrage):
9902D-1-3	2 x Schuko
9902D-2-3	1 x Schuko, 1 x RJ45 2-fach
9902D-3-3	1 x Schuko, 1 x Antenne

Opt. Zubehör: 12107 Estrich-Platzhalter aus EPS (auf Anfrage)

Material:	Aluminium, Edelstahl
Abmessungen:	Kranz Ø 170 mm, Ø 150 x 77 mm
Einbautiefe:	75 mm (Boden)
Schutzart:	IP65
Belastbarkeit:	Flächenlast max. 500 kg
Zuleitung:	2 x hinten, 2 x unten, je Ø 25 mm
Besonderheit:	Durch Drehung des Deckels um 180° ist der Deckel geschlossen zur Reinigung mit Nasskehrgeräten geeignet. Lässt sich mit gesteckten Steckern schließen.



9904A

Artikel-Nr.:	Opt. Bestückung (weitere auf Anfrage):
9904A-1-3	4 x Schuko
9904A-2-3	2 x Schuko, 2 x RJ45 2-fach
9904A-3-3	2 x Schuko, 1 x RJ45 2-fach, 1 x Antenne
9904A-4-3	3 x Schuko, 1 x RJ45 2-fach


Opt. Zubehör: 12106 Estrich-Platzhalter aus EPS (auf Anfrage)

Material:	Aluminium, Edelstahl
Abmessungen:	Kranz Ø 220 mm, Ø 205 x 81 mm
Einbautiefe:	77 mm (Boden)
Schutzart:	IP20
Belastbarkeit:	Flächenlast max. 200 kg
Zuleitung:	2 x vorne, 2 x hinten, 4 x unten, je Ø 26 mm
Belageinsatz:	6 mm
Besonderheit:	Eigener Bodenbelag im Wendedeckel integrierbar, lässt sich mit gesteckten Steckern schließen.








Hohlbodensteckdosen/-tanks



8501B

Artikel-Nr.:	Opt. Bestückung (weitere auf Anfrage):
8501B-1-0	1 x Schuko
8501B-2-0	1 x RJ45 2-fach
8501B-3-0	1 x Antenne


Material:	Edelstahl, Aluminium
Abmessungen:	150x90x150 mm (BxHxT)
Einbautiefe:	90 mm (Boden)
Schutzart:	IP20
Belastbarkeit:	Flächenlast max. 120 kg
Zuleitung:	2x seitlich, 2x hinten, 2x unten, je Ø 26 mm
Nivellierung:	30 mm
Belageinsatz:	15 mm
Besonderheit:	Eigener Belag integrierbar, läßt sich mit gesteckten Steckern schließen.



8501E

Artikel-Nr.:	Opt. Bestückung (weitere auf Anfrage):
8501E-1-1	1 x Schuko
8501E-2-1	1 x RJ45 2-fach
8501E-3-1	1 x Antenne

Material:	Edelstahl, Aluminium
Abmessungen:	150x90x150 mm (BxHxT)
Einbautiefe:	90 mm (Boden)
Schutzart:	IP20
Belastbarkeit:	Flächenlast max. 120 kg
Zuleitung:	2x seitlich, 2x hinten, 2x unten, je Ø 26 mm
Nivellierung:	30 mm
Besonderheit:	Läßt sich mit gesteckten Steckern schließen.







8502B

Artikel-Nr.:	Opt. Bestückung (weitere auf Anfrage):
8502B-1-0	2 x Schuko
8502B-2-0	1 x Schuko, 1 x RJ45 2-fach
8502B-3-0	1 x Schuko, 1 x Antenne
8502BB-3-0	2 x Schuko, 2 x RJ45 1-fach (Bürstenauslass)



Material:	Edelstahl, Aluminium
Abmessungen:	180 x 90 x 180 mm (B x H x T)
Einbautiefe:	90 mm (Boden)
Schutzart:	IP20 (IP10 mit Bürstenauslass)
Belastbarkeit:	Flächenlast max. 120 kg
Zuleitung:	2 x seitlich, 3 x hinten, 3 x unten, je Ø 26 mm
Nivellierung:	30 mm
Belageinsatz:	15 mm
Besonderheit:	Eigener Belag integrierbar, läßt sich mit gesteckten Steckern schließen.




8502E

Artikel-Nr.:	Opt. Bestückung (weitere auf Anfrage):
8502E-1-1	2 x Schuko
8502E-2-1	1 x Schuko, 1 x RJ45 2-fach (Bürstenauslass)
8502E-3-1	1 x Schuko, 1 x Antenne (Bürstenauslass)

Material:	Edelstahl, Aluminium
Abmessungen:	180 x 90 x 180 mm (B x H x T)
Einbautiefe:	90 mm (Boden)
Schutzart:	IP20 (IP10 mit Bürstenauslass)
Belastbarkeit:	Flächenlast max. 120 kg
Zuleitung:	2 x seitlich, 2 x hinten, 2 x unten, je Ø 26 mm
Nivellierung:	30 mm
Besonderheit:	Läßt sich mit gesteckten Steckern schließen.







8504B

Artikel-Nr.:	Opt. Bestückung (weitere auf Anfrage):
8504B-1-0	4x Schuko
8504B-2-0	3x Schuko, 1 x RJ45 2-fach
8504B-3-0	3x Schuko, 1 x Antenne
8504B-4-0	2x Schuko, 1 x Antenne, 1 x RJ45 2-fach

Material:	Edelstahl, Aluminium
Abmessungen:	230 x 90 x 180 mm (B x H x T)
Einbautiefe:	90 mm (Boden)
Schutzart:	IP20
Belastbarkeit:	Flächenlast max. 120 kg
Zuleitung:	2x seitlich, 2x hinten, 2x unten, je Ø 26 mm
Nivellierung:	30 mm
Belageinsatz:	15 mm
Besonderheit:	Eigener Belag integrierbar, läßt sich mit gesteckten Steckern schließen.



8504E

Artikel-Nr.:	Opt. Bestückung (weitere auf Anfrage):
8504E-1-1	4x Schuko
8504E-2-1	3x Schuko, 1 x RJ45 2-fach
8504E-3-1	3x Schuko, 1 x Antenne
8504E-4-1	2x Schuko, 1 x Antenne, 1 x RJ45 2-fach

Material:	Edelstahl, Aluminium
Abmessungen:	230 x 90 x 180 mm (B x H x T)
Einbautiefe:	90 mm (Boden)
Schutzart:	IP10
Belastbarkeit:	Flächenlast max. 120 kg
Zuleitung:	2x seitlich, 2x hinten, 2x unten, je Ø 26 mm
Nivellierung:	30 mm
Besonderheit:	Läßt sich mit gesteckten Steckern schließen.







8508B

Artikel-Nr.:	Opt. Bestückung (weitere auf Anfrage):
8508B-1-0	8 x Schuko
8508B-2-0	4 x Schuko, 4 x RJ45 2-fach
8508B-3-0	6 x Schuko, 6 x RJ45 1-fach

Material:	Edelstahl, Aluminium
Abmessungen:	230 x 90 x 230 mm (B x H x T)
Einbautiefe:	90 mm (Boden)
Schutzart:	IP20
Belastbarkeit:	Flächenlast max. 120 kg
Zuleitung:	2 x vorne, 8 x seitlich, 2 x hinten, 4 x unten, je Ø 26 mm
Nivellierung:	30 mm
Belageinsatz:	15 mm
Besonderheit:	Eigener Belag integrierbar, läßt sich mit gesteckten Steckern schließen.



8508BB

Artikel-Nr.:	Opt. Bestückung (weitere auf Anfrage):
8508BB-1-0	8 x Schuko
8508BB-2-0	4 x Schuko, 4 x RJ45 2-fach
8508BB-3-0	6 x Schuko, 6 x RJ45 1-fach

Material:	Edelstahl, Aluminium
Abmessungen:	230 x 102 x 230 mm (B x H x T)
Einbautiefe:	102 mm (Boden)
Schutzart:	IP20
Belastbarkeit:	Flächenlast max. 120 kg
Zuleitung:	2 x vorne, 8 x seitlich, 2 x hinten, 4 x unten, je Ø 26 mm
Nivellierung:	30 mm
Belageinsatz:	15 mm
Besonderheit:	Eigener Belag integrierbar, läßt sich mit gesteckten Steckern schließen.







8508E

Artikel-Nr.:	Opt. Bestückung (weitere auf Anfrage):
8508E-1-1	8x Schuko
8508E-1-1	4x Schuko, 4x RJ45 2-fach
8508E-3-1	6x Schuko, 6x RJ45 1-fach

Material:	Edelstahl, Aluminium
Abmessungen:	230 x 90 x 230 mm (B x H x T)
Einbautiefe:	90 mm (Boden)
Schutzart:	IP10
Belastbarkeit:	Flächenlast max. 120 kg
Zuleitung:	2x vorne, 8x seitlich, 2x hinten, 4x unten, je Ø 26 mm
Nivellierung:	30 mm
Besonderheit:	Läuft sich mit gesteckten Steckern schließen.



8512BB

Artikel-Nr.:	Opt. Bestückung (weitere auf Anfrage):
8512BB-1-0	12x Schuko
8512BB-2-0	8x Schuko, 4x RJ45 2-fach

Material:	Edelstahl, Aluminium
Abmessungen:	350 x 90 x 350 mm (B x H x T)
Einbautiefe:	90 mm (Boden)
Schutzart:	IP10
Belastbarkeit:	Flächenlast max. 120 kg
Zuleitung:	2x vorne, 8x seitlich, 2x hinten, 8x unten, je Ø 26 mm
Nivellierung:	30 mm
Belageinsatz:	15 mm
Besonderheit:	Eigener Belag integrierbar, läuft sich mit gesteckten Steckern schließen.








8902H

Artikel-Nr.:	Opt. Bestückung (weitere auf Anfrage):
8902H-1-0	2 x Schuko
8902H-2-0	1 x Schuko, 1 x RJ45 2-fach
8902H-3-0	1 x Schuko, 1 x Antenne


Material:	Edelstahl, Aluminium
Abmessungen:	200x90-120x200 mm (BxHxT)
Einbautiefe:	90-120 mm (Boden)
Schutzart:	IP20
Belastbarkeit:	Flächenlast max. 120 kg
Zuleitung:	2 x seitlich, 3 x hinten, 3 x unten, je Ø 26 mm
Nivellierung:	30 mm
Belageinsatz:	15 mm
Besonderheit:	Der Deckel läßt sich mit gesteckten Steckern schließen.



8902HB

Artikel-Nr.:	Opt. Bestückung (weitere auf Anfrage):
8902HB-1-0	2 x Schuko
8902HB-2-0	1 x Schuko, 1 x RJ45 2-fach
8902HB-3-0	1 x Schuko, 1 x Antenne

Material:	Edelstahl, Aluminium
Abmessungen:	200x90-120x200 mm (BxHxT)
Einbautiefe:	90-120 mm (Boden)
Schutzart:	IP10
Belastbarkeit:	Flächenlast max. 120 kg
Zuleitung:	2 x seitlich, 3 x hinten, 3 x unten, je Ø 26 mm
Nivellierung:	30 mm
Belageinsatz:	15 mm
Besonderheit:	Der Deckel läßt sich mit gesteckten Steckern schließen.





8904H

Artikel-Nr.:	Opt. Bestückung (weitere auf Anfrage):
8904H-1-0	4x Schuko
8904H-2-0	3x Schuko, 1x RJ45 2-fach
8904H-3-0	3x Schuko, 1x Antenne
8904H-4-0	2x Schuko, 1x RJ45 2-fach, 1x Antenne

Material:	Edelstahl, Aluminium
Abmessungen:	250 x 90–120 x 200 mm (B x H x T)
Einbautiefe:	90–120 mm (Boden)
Schutzart:	IP20
Belastbarkeit:	Flächenlast max. 120 kg
Zuleitung:	2x seitlich, 2x hinten, 2x unten, je Ø 26 mm
Nivellierung:	30 mm
Belageinsatz:	15 mm
Besonderheit:	Der Deckel läßt sich mit gesteckten Steckern schließen.




8904HB

Artikel-Nr.:	Opt. Bestückung (weitere auf Anfrage):
8904HB-1-0	4x Schuko
8904HB-2-0	3x Schuko, 1x RJ45 2-fach
8904HB-3-0	3x Schuko, 1x Antenne
8904HB-4-0	2x Schuko, 1x RJ45 2-fach, 1x Antenne

Material:	Edelstahl, Aluminium
Abmessungen:	250 x 90–120 x 200 mm (B x H x T)
Einbautiefe:	90–120 mm (Boden)
Schutzart:	IP10
Belastbarkeit:	Flächenlast max. 120 kg
Zuleitung:	2x seitlich, 2x hinten, 2x unten, je Ø 26 mm
Nivellierung:	30 mm
Belageinsatz:	15 mm
Besonderheit:	Der Deckel läßt sich mit gesteckten Steckern schließen.






8908H

Artikel-Nr.:	Opt. Bestückung (weitere auf Anfrage):
8908H-1-0	8 x Schuko
8908H-2-0	4 x Schuko, 4 x RJ45 2-fach
8908H-3-0	6 x Schuko, 6 x RJ45 1-fach




Material:	Edelstahl, Aluminium
Abmessungen:	250 x 90–120 x 250 mm (B x H x T)
Einbautiefe:	90–120 mm (Boden)
Schutzart:	IP20
Belastbarkeit:	Flächenlast max. 120 kg
Zuleitung:	2 x vorne, 8 x seitlich, 2 x hinten, 4 x unten, je Ø 26 mm
Nivellierung:	30 mm
Belageinsatz:	15 mm
Besonderheit:	Der Deckel läßt sich mit gesteckten Steckern schließen.



8908HB

Artikel-Nr.:	Opt. Bestückung (weitere auf Anfrage):
8908HB-1-0	8 x Schuko
8908HB-2-0	4 x Schuko, 4 x RJ45 2-fach
8908HB-3-0	6 x Schuko, 6 x RJ45 1-fach

Material:	Edelstahl, Aluminium
Abmessungen:	250 x 90–120 x 250 mm (B x H x T)
Einbautiefe:	90–120 mm (Boden)
Schutzart:	IP10
Belastbarkeit:	Flächenlast max. 120 kg
Zuleitung:	2 x vorne, 8 x seitlich, 2 x hinten, 4 x unten, je Ø 26 mm
Nivellierung:	30 mm
Belageinsatz:	15 mm
Besonderheit:	Der Deckel läßt sich mit gesteckten Steckern schließen.








9908A

Artikel-Nr.:	Opt. Bestückung (weitere auf Anfrage):
9908A-1-3	8x Schuko
9908A-2-3	4x Schuko, 4x RJ45 2-fach
9908A-3-3	6x Schuko, 6x RJ45 1-fach

Opt. Zubehör: 12101 Estrich-Platzhalter aus EPS (auf Anfrage)

Material:	Aluminium, Edelstahl
Abmessungen:	Ø 320 x 80 mm
Einbautiefe:	76 mm (Boden)
Schutzart:	IP10
Belastbarkeit:	Flächenlast max. 200 kg
Zuleitung:	8x seitlich, 8x unten, je Ø 26 mm
Belageinsatz:	6 mm
Besonderheit:	Wendedeckel, eigener Belag integrierbar, läßt sich mit gesteckten Steckern schließen.





Bodensteckdosen → Außenbereich



7002A



Artikel-Nr.: 7002A-1-3
Opt. Bestückung (weitere auf Anfrage): 2x Schuko, 1 x RJ45 2-fach

Material: Aluminium, Edelstahl
Abmessungen: Ø 150x104 mm
Einbautiefe: 104 mm (Boden)
Schutzart: IP67
Belastbarkeit: Flächenlast max. 900 kg
Zuleitung: 2x unten je Ø 25 mm, 2x seitlich je M25x1,5 mm
Besonderheit: Mit Werkzeug verschließbar, im geschlossenem Zustand wasserdicht.



7501AW



Artikel-Nr.: 7501AW-1-3
Opt. Bestückung (weitere auf Anfrage): 1x Schuko

Opt. Zubehör: 12211 Bodenanker (Seite 50)
 12256 Regenschutz-Set (Seite 52)

Material: Aluminium, Edelstahl
Abmessungen: Ø 114 x 82 mm
Einbautiefe: 80 mm (Boden)
Schutzart: IP67
Belastbarkeit: Flächenlast max. 900 kg
Zuleitung: 2x seitlich, je M25x1,5 mm
Besonderheit: Mit Sonderschlüssel verschließbar, im geschlossenem Zustand wasserdicht.






7601AW



Artikel-Nr.: 7601AW-1-3
Opt. Bestückung (weitere auf Anfrage): 1 x Schuko

Opt. Zubehör: 12211 Bodenanker (Seite 50)
 12256 Regenschutz-Set (Seite 52)

Material: Aluminium, Edelstahl
Abmessungen: 100 x 82 x 100 mm (B x H x T)
Einbautiefe: 82 mm (Boden)
Schutzart: IP67
Belastbarkeit: Flächenlast max. 900 kg
Zuleitung: 2 x seitlich, je M25 x 1,5 mm
Besonderheit: Mit Sonderschlüssel verschließbar, im geschlossenem Zustand wasserdicht.




7602AW



Artikel-Nr.: 7602AW-1-3
Opt. Bestückung (weitere auf Anfrage): 2 x Schuko
 7602AW-2-3 1 x Schuko, 1 x RJ45 1-fach

Opt. Zubehör: 12211 Bodenanker (Seite 50)
 12256 Regenschutz-Set (Seite 52)

Material: Aluminium, Edelstahl
Abmessungen: 200 x 82 x 100 mm (B x H x T)
Einbautiefe: 82 mm (Boden)
Schutzart: IP67
Belastbarkeit: Flächenlast max. 900 kg
Zuleitung: 2 x vorne, 2 x hinten, je M25 x 1,5 mm
Besonderheit: Mit Sonderschlüssel verschließbar, im geschlossenem Zustand wasserdicht.





7701AW




Artikel-Nr.: 7701AW-1-3
7701AW-2-3

Opt. Bestückung (weitere auf Anfrage):
1x Schuko
1x RJ45 1-fach

Opt. Zubehör: 12211 Bodenanker (Seite 50)
12252 Alu-Stellring (Seite 51)
12256 Regenschutz-Set (Seite 52)

Material: Aluminium, Edelstahl
Abmessungen: Ø 90 x 78,5 mm
Einbautiefe: 78,5 mm (Boden)
Schutzart: IP67
Belastbarkeit: Flächenlast max. 900 kg
Zuleitung: 2x seitlich, je M25 x 1,5 mm
Besonderheit: Mit Sonderschlüssel verschließbar, im geschlossenen Zustand wasserdicht.



7702A



Artikel-Nr.: 7702A-1-3

Opt. Bestückung (weitere auf Anfrage):
2x Schuko

Opt. Zubehör: 12210 Bodenanker (Seite 49)
12251 Alu-Stellring (Seite 50)
12255 Regenschutz-Set (Seite 51)

Material: Aluminium, PVC, Edelstahl
Abmessungen: Ø 170 x 120 mm
Einbautiefe: 120 mm (Boden)
Schutzart: IP67
Belastbarkeit: Flächenlast max. 200 kg
Zuleitung: 2x seitlich, je M25 x 1,5 mm
Besonderheit: Mit Sonderschlüssel verschließbar, im geschlossenen Zustand wasserdicht.





7704A



Artikel-Nr.: 7704A-1-3
Opt. Bestückung (weitere auf Anfrage): 4 x Schuko

Opt. Zubehör: 12210 Bodenanker (siehe unten)
12251 Alu-Stellring (Seite 50)
12255 Regenschutz-Set (Seite 51)

Material: Aluminium, PVC, Edelstahl
Abmessungen: Ø 170 x 120 mm
Einbautiefe: 120 mm (Boden)
Schutzart: IP67
Belastbarkeit: Flächenlast max. 200 kg
Zuleitung: 2 x seitlich, je M25 x 1,5 mm
Besonderheit: Mit Sonderschlüssel verschließbar, im geschlossenem Zustand wasserdicht.



12210



Zubehör für 7702A, 7704A und 7705A:

Art.-Nr. 12210 Bodenanker

Bodenanker aus Edelstahl für die Installation der Bodensteckdosen 7702A, 7704A und 7705A im Mörtelbett.

Abmessungen: 150 x 70 x 15 mm (B x H x T)






12211



Zubehör für 7501AW, 7601AW, 7602AW und 7701AW:
Art.-Nr. 12211 Bodenanker

Bodenanker aus Edelstahl für die Installation der Bodensteckdosen 7501AW, 7601AW, 7602AW und 7701AW im Mörtelbett.

Abmessungen: 150 x 70 x 15 mm (B x H x T)



12251



Zubehör für 7702A, 7704A und 7705A:
Art.-Nr. 12251 Alu-Stellring

Stellring aus massivem Aluminium zur Befestigung der Bodensteckdosen 7702A, 7704A und 7705A im Holzboden/Hohlboden.

Alu-Stellring Abmessungen: Ø 200 x 8 mm







12252



Zubehör für 7701A:
Art.-Nr. 12252 Alu-Stellring

Stellring aus massivem Aluminium zur Befestigung der Bodensteckdose 7701AW im Holzboden/Hohlboden.

Alu-Stellring Abmessungen: Ø 120 x 8 mm



12255





Zubehör für 7702A und 7704A:
Art.-Nr. 12255 Aufsatzrohr/-tubus und Schutzkappe

Aufsatzrohr aus massivem PVC (RAL 7011 Grau) und Schutzkappe aus Weich-PVC (Schwarz) zum Schutz vor Regen im gesteckten Zustand.

Abmessungen Aufsatzrohr: Ø 170 x 120 mm

Abmessungen Schutzkappe: Ø 174 x 62 mm





12256





Zubehör für 7501AW, 7601AW, 7602AW und 7701AW:
Art.-Nr. 12256 Aufsatzrohr/-tubus und Schutzkappe

Aufsatzrohr aus massivem PVC (RAL 7011 Grau) und Schutzkappe aus Weich-PVC (Schwarz) zum Schutz vor Regen im gesteckten Zustand.

Abmessungen Aufsatzrohr: \varnothing 79 x 80 mm

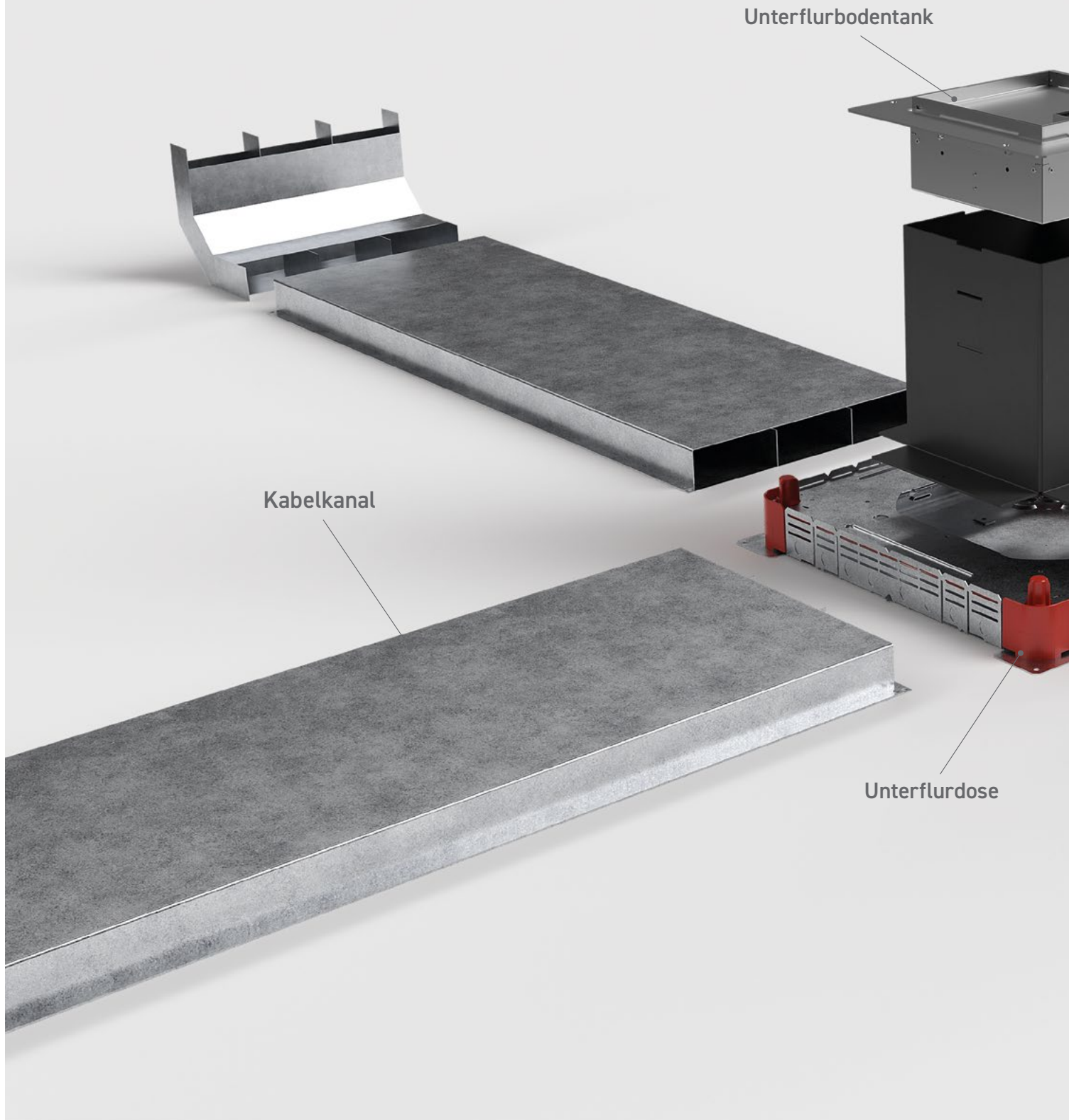
Abmessungen Schutzkappe: \varnothing 82 x 42 mm

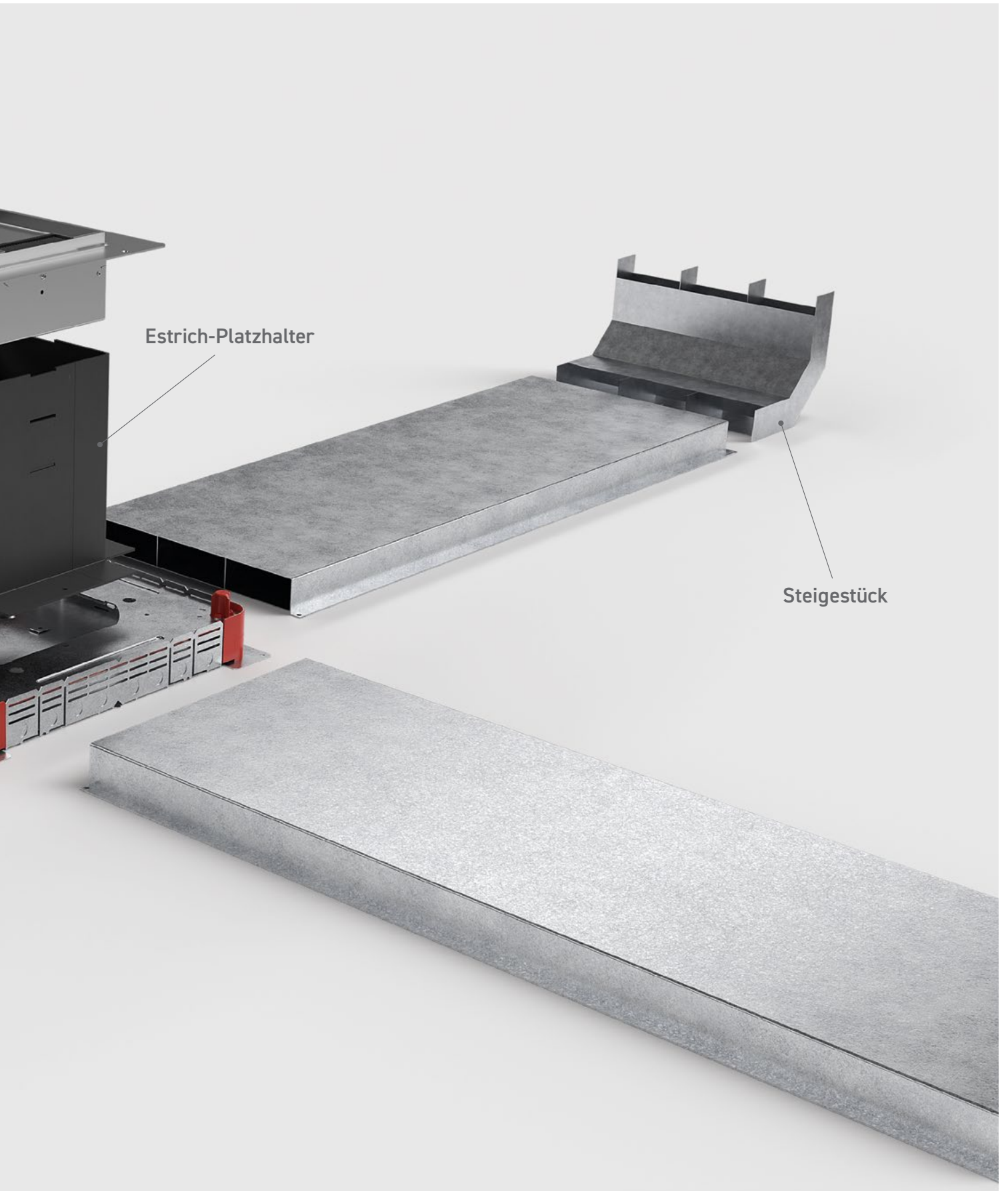




Unterflursystem

Unterflursystem | Übersicht





Estrich-Platzhalter

Steigestück




9008BB

Artikel-Nr.: 9008B-0-0
9008BB-1-0

Opt. Bestückung (weitere auf Anfrage):
Leer (Zug- und Abzweigdose)
4xSchuko, 4x RJ45 2-fach

Opt. Zubehör: UFP12490 Platzhalter (Seite 59)

Material: Edelstahl
Abmessungen: 300 x 100 x 300 mm (B x H x T)
Einbautiefe: 100 mm (Boden)
Schutzart: IP10
Belastbarkeit: Flächenlast max. 120 kg
Zuleitung: Unten, offen
Nivellierung: 30 mm
Belageinsatz: 15 mm
Besonderheit: Der Deckel lässt sich mit gesteckten Steckern schließen.



9012BB

Artikel-Nr.: 9012B-0-0
9012BB-1-0

Opt. Bestückung (weitere auf Anfrage):
Leer (Zug- und Abzweigdose)
8xSchuko, 4x RJ45 2-fach

Opt. Zubehör: UFP12491 Platzhalter (Seite 59)

Material: Edelstahl
Abmessungen: 401 x 109 x 401 mm (B x H x T)
Einbautiefe: 104 mm (Boden)
Schutzart: IP10
Belastbarkeit: Flächenlast max. 120 kg
Zuleitung: Unten, offen
Nivellierung: 30 mm
Belageinsatz: 15 mm
Besonderheit: Der Deckel lässt sich mit gesteckten Steckern schließen.



NEU






9110BB

Artikel-Nr.: 9110B-0-0
 9110BB-1-0

Opt. Bestückung (weitere auf Anfrage):
 Leer (Zug- und Abzweigdose)
 7 x Schuko, 3 x RJ45 2-fach

Opt. Zubehör: UFP12492 Platzhalter auf Anfrage

Material: Edelstahl
Abmessungen: Ø 330 x 92 mm (D x H)
Einbautiefe: 90 mm (Boden)
Schutzart: IP10
Belastbarkeit: Flächenlast max. 200 kg
Zuleitung: Unten, offen
Belageinsatz: 15 mm
Besonderheit: Der Deckel lässt sich mit gesteckten Steckern schließen.



NEU



9208BB

Artikel-Nr.: 9208B-0-0
 9208BB-1-0

Opt. Bestückung (weitere auf Anfrage):
 Leer (Zug- und Abzweigdose)
 4 x Schuko, 4 x RJ45 2-fach

Opt. Zubehör: UFP12490 Platzhalter (Seite 59)

Material: Edelstahl
Abmessungen: 246 x 95,5 x 246 mm (B x H x T)
Einbautiefe: 90 mm (Boden)
Schutzart: IP10
Belastbarkeit: Flächenlast max. 120 kg
Zuleitung: Unten, offen
Nivellierung: 30 mm
Belageinsatz: 15 mm
Besonderheit: Der Deckel lässt sich mit gesteckten Steckern schließen.



NEU**9212BB**

Artikel-Nr.: 9212B-0-0
 9212BB-1-0

Opt. Bestückung (weitere auf Anfrage):
 1 x Leer (Revision)
 8 x Schuko, 4 x RJ45 2-fach

Opt. Zubehör: UFP12491 Platzhalter (Seite 59)

Material: Edelstahl

Abmessungen: 401 x 109 x 401 mm (B x H x T)

Einbautiefe: 104 mm (Boden)

Schutzart: IP10



Belastbarkeit: Flächenlast max. 120 kg


Zuleitung: Unten, offen

Nivellierung: 30 mm

Belageinsatz: 15 mm

Besonderheit: Der Deckel läßt sich mit gesteckten Steckern schließen.






UFD49048

Artikel-Nr.:
UFD49048 Unterflurdose

Material: sendzimirverzinktes Stahlblech, Kunststoff

Abmessungen: 492 x 79 x 492 mm (B x H x T)

- Kompatibel:**
- zweizügiger Kanal
 - dreizügiger Kanal
 - mit Kanal-System 28 mm Höhe
 - mit Kanal-System 38 mm Höhe
 - mit Kanal-System: 48 mm Höhe




UFP12490

Artikel-Nr.:
UFP12490 Estrich-Platzhalter

Material: Polypropylen (PP)

Abmessungen: 319 x 251 x 319 mm (B x H x T)

Kompatibel: 9008BB Unterflurbodentank



UFP12491

Artikel-Nr.:
UFP12491 Estrich-Platzhalter

Material: Polypropylen (PP)

Abmessungen: 318 x 250 x 318 mm (B x H x T)

Kompatibel: 9012BB Unterflurbodentank



UFK28350Z2

Artikel-Nr.:
UFK28350Z2 Unterflurkanal

Material: sendzimirverzinktes Stahlblech

Abmessungen: 350 x 28 x 3000 mm (B x H x T)

Kompatibel: • zweizügiger Kanal
 • mit Kanal-System 28 mm Höhe



UFK28350Z3

Artikel-Nr.:
UFK28350Z3 Unterflurkanal

Material: sendzimirverzinktes Stahlblech

Abmessungen: 350 x 28 x 3000 mm (B x H x T)

Kompatibel: • dreizügiger Kanal
 • mit Kanal-System 28 mm Höhe



UFK38350Z2

Artikel-Nr.:
UFK38350Z2 Unterflurkanal

Material: sendzimirverzinktes Stahlblech

Abmessungen: 350 x 38 x 3000 mm (B x H x T)

Kompatibel: • zweizügiger Kanal
 • mit Kanal-System 38 mm Höhe



UFK38350Z3

Artikel-Nr.:
UFK38350Z3 Unterflurkanal

Material: sendzimirverzinktes Stahlblech

Abmessungen: 350 x 38 x 3000 mm (B x H x T)

Kompatibel: • dreizügiger Kanal
 • mit Kanal-System 38mm Höhe



UFK48350Z2

Artikel-Nr.:
UFK48350Z2 Unterflurkanal

Material: sendzimirverzinktes Stahlblech

Abmessungen: 350 x 48 x 3000 mm (B x H x T)

Kompatibel: • zweizügiger Kanal
 • mit Kanal-System 48mm Höhe



UFK48350Z3

Artikel-Nr.:
UFK48350Z3 Unterflurkanal

Material: sendzimirverzinktes Stahlblech

Abmessungen: 350 x 48 x 3000 mm (B x H x T)

Kompatibel: • dreizügiger Kanal
 • mit Kanal-System 48mm Höhe



UFSS28350Z2

Artikel-Nr.:
UFSS28350Z2 Steigestück

Material: sendzimirverzinktes Stahlblech
Abmessungen: 350 x 121 x 145 mm (B x H x T)
Kompatibel:

- zweizügiges Steigestück
- mit Kanal-System 28 mm Höhe



UFSS28350Z3

Artikel-Nr.:
UFSS28350Z3 Steigestück

Material: sendzimirverzinktes Stahlblech
Abmessungen: 350 x 121 x 145 mm (B x H x T)
Kompatibel:

- dreizügiges Steigestück
- mit Kanal-System 28 mm Höhe




UFSS38350Z2

Artikel-Nr.:
UFSS38350Z2 Steigestück

Material: sendzimirverzinktes Stahlblech
Abmessungen: 350 x 121 x 145 mm (B x H x T)
Kompatibel:


- zweizügiges Steigestück
- mit Kanal-System 38 mm Höhe



UFSS38350Z3

Artikel-Nr.:
UFSS38350Z3 Steigestück


Material: sendzimirverzinktes Stahlblech
Abmessungen: 350 x 121 x 145 mm (B x H x T)
Kompatibel: · dreizügiges Steigestück
· mit Kanal-System 38 mm Höhe



UFSS48350Z2

Artikel-Nr.:
UFSS48350Z2 Steigestück

Material: sendzimirverzinktes Stahlblech
Abmessungen: 350 x 121 x 145 mm (B x H x T)
Kompatibel: · zweizügiges Steigestück
· mit Kanal-System 48 mm Höhe



UFSS48350Z3

Artikel-Nr.:
UFSS48350Z3 Steigestück

Material: sendzimirverzinktes Stahlblech
Abmessungen: 350 x 121 x 145 mm (B x H x T)
Kompatibel: · dreizügiges Steigestück
· mit Kanal-System 48 mm Höhe






CEE-Bodentanks



6522A

Artikel-Nr.: 6522A-1-3 **Opt. Bestückung** (weitere auf Anfrage):
1 x CEE 5/16A, 1 x CEE 5/32A, 2 x Schuko


Material: Aluminium, Edelstahl
Abmessungen: 400 x 117 x 400 mm (B x H x T)
Einbautiefe: 117 mm (Boden)
Schutzart: IP65
Belastbarkeit: Flächenlast max. 900 kg
Zuleitung: 4 x hinten, je \varnothing 25 mm
Besonderheit: Mit Werkzeug verschließbar.



6523Q

Artikel-Nr.: 6523Q-1-3 **Opt. Bestückung** (weitere auf Anfrage):
1 x CEE 5/16A, 1 x CEE 5/32A, 3 x Schuko

Material: Aluminium, Edelstahl
Abmessungen: 400 x 167 x 400 mm (B x H x T)
Einbautiefe: 167 mm (Boden)
Schutzart: IP65 (mit aufgesetztem Tubus IP12)
Belastbarkeit: Flächenlast max. 900 kg
Zuleitung: 5 x hinten, je \varnothing 25 mm
Besonderheit: Mit Werkzeug verschließbar, mit geschlossenem Deckel über den Tubus nutzbar.






6610A



Artikel-Nr.: 6610A-1-3
6610A-2-3

Opt. Bestückung (weitere auf Anfrage):
1 x CEE 5/16A
1 x CEE 5/32A

Material: Aluminium, Edelstahl
Abmessungen: 256 x 210 x 500 mm (B x H x T)
Einbautiefe: 210 mm (Boden)
Schutzart: IP67 (Geräte)
Belastbarkeit: Flächenlast max. 6500 kg
Zuleitung: 2 x vorne, je Ø 32 mm
Drainage: 1 x unten Drainageöffnung 50 mm
Besonderheit: Mit Werkzeug verschließbar, läßt sich mit gesteckten Steckern schließen. Im geschlossen Zustand ist der Bodentank nicht tagwasserdicht. **Im Außenbereich ist bauseits mit einem Drainagerohr für eine Entwässerung des Gehäuses zu sorgen.** Deckel mit Gasdruckfeder.



6620A



Artikel-Nr.: 6620A-1-3

Opt. Bestückung (weitere auf Anfrage):
1 x CEE 5/16A, 1 x CEE 5/32A

Material: Aluminium, Edelstahl
Abmessungen: 306 x 210 x 500 mm (B x H x T)
Einbautiefe: 210 mm (Boden)
Schutzart: IP67 (Geräte)
Belastbarkeit: Flächenlast max. 6500 kg
Zuleitung: 2 x vorne, je Ø 32 mm
Drainage: 1 x unten Drainageöffnung 50 mm
Besonderheit: Mit Werkzeug verschließbar, läßt sich mit gesteckten Steckern schließen. Im geschlossen Zustand ist der Bodentank nicht tagwasserdicht. **Im Außenbereich ist bauseits mit einem Drainagerohr für eine Entwässerung des Gehäuses zu sorgen.** Deckel mit Gasdruckfeder.



NEU





6710A



Artikel-Nr.:	Opt. Bestückung (weitere auf Anfrage):
6710A-1-3	1 x Kupplung Schuko
6710A-2-3	1 x Kupplung CEE 5/16A 400V/6h
6710A-3-3	1 x Kupplung CEE 5/32A 400V/6h

Opt. Zubehör:	12261 Gel-Abzweigmuffe 5x6mm ² (auf Anfrage)
	12262 Tragplatte für Einbau (auf Anfrage)
	12363 Schuko Stecker IP68 (auf Anfrage)

Material:	Aluminium, Edelstahl
Abmessungen:	206 x 474 x 200 mm (B x H x T)
Einbautiefe:	474 mm (Boden)
Schutzart:	IP67 (CEE-Kupplungen), IP68 (Schuko-Kupplung)
Belastbarkeit:	Flächenlast max. 7500 kg
Zuleitung:	2 x seitlich, je Ø 25 mm
Drainage:	1 x unten Drainageöffnung 50 mm
Besonderheit:	Deckel mit Rutschhemmung R13 (DIN 51130).



7012A



Artikel-Nr.:	Opt. Bestückung (weitere auf Anfrage):
7012A-1-3	1 x CEE 5/16A 400V/6h, 2 x Schuko
7012A-2-3	1 x CEE 5/32A 400V/6h, 2 x Schuko

Material:	Aluminium, Edelstahl
Abmessungen:	Ø 200 x 148 mm
Einbautiefe:	148 mm (Boden)
Schutzart:	IP67
Belastbarkeit:	Flächenlast max. 900 kg
Zuleitung:	3 x unten, je Ø 25 mm / 2 x seitlich, je M25 x 1,5 mm
Besonderheit:	Mit Sonderschlüssel verschließbar.





7012A63



Artikel-Nr.: 7012A-1-3-63
Opt. Bestückung (weitere auf Anfrage): 1 x CEE 5/63A 400V/6h

Material: Aluminium, Edelstahl
Abmessungen: Ø 200 x 223 mm
Einbautiefe: 223 mm (Boden)
Schutzart: IP67
Belastbarkeit: Flächenlast max. 900 kg
Zuleitung: 1 x unten, Ø 43 mm
Besonderheit: Mit Sonderschlüssel verschließbar.



7022A



Artikel-Nr.: 7022A-1-3
Opt. Bestückung (weitere auf Anfrage): 1x CEE 5/16A 400V/6h, 1x CEE 5/32A 400V/6h, 2x Schuko

Material: Aluminium, Edelstahl
Abmessungen: Ø 250 x 148 mm
Einbautiefe: 148 mm (Boden)
Schutzart: IP67
Belastbarkeit: Flächenlast max. 900 kg
Zuleitung: 3x unten, je Ø 25 mm / 2x seitlich, je M25 x 1,5 mm
Besonderheit: Mit Sonderschlüssel verschließbar.





7705A



Artikel-Nr.: 7705A-1-3
7705A-2-3

Opt. Bestückung (weitere auf Anfrage):
1 x CEE 5/16A 400V/6h
1 x CEE 5/32A 400V/6h

Opt. Zubehör: 12210 Bodenanker (Seite 49)
12251 Alu-Stellring (Seite 50)

Material: PVC, Aluminium
Abmessungen: Ø 170 x 120 mm
Einbautiefe: 120 mm (Boden)
Schutzart: IP67
Belastbarkeit: Flächenlast max. 200 kg
Zuleitung: 2 x seitlich, je M25 x 1,5
Besonderheit: Mit Sonderschlüssel verschließbar.





8310A

Artikel-Nr.: 8310A-1-3
8310A-2-3

Opt. Bestückung (weitere auf Anfrage):
1 x CEE 5/16A 400V/6h
1 x CEE 5/32A 400V/6h

Opt. Zubehör: 12184 Estrich-Platzhalter aus EPS (auf Anfrage)

Material: Aluminium, Edelstahl
Abmessungen: 150 x 130 x 150 mm (B x H x T)
Einbautiefe: 130 mm (Boden)
Schutzart: IP65
Belastbarkeit: Flächenlast max. 900 kg
Zuleitung: 2 x hinten, je Ø 25 mm
Besonderheit: Werkzeuglos verschließbar.






8314A


Artikel-Nr.: 8314A-1-3
8314A-2-3

Opt. Bestückung (weitere auf Anfrage):
1 x CEE 5/16A 400V/6h, 2 x Schuko, 2 x RJ45 2-fach
1 x CEE 5/32A 400V/6h, 2 x Schuko, 2 x RJ45 2-fach

Opt. Zubehör: 12185 Estrich-Platzhalter aus EPS (auf Anfrage)

Material: Aluminium, Edelstahl
Abmessungen: 250x131x160 mm (B x H x T)
Einbautiefe: 131 mm (Boden)
Schutzart: IP65
Belastbarkeit: Flächenlast max. 500 kg
Zuleitung: 4 x hinten, je \varnothing 25 mm
Besonderheit: Werkzeuglos verschließbar. Mit Kabelschutz.





Senkverteiler




SV111



Artikel-Nr.: SV111-1-3 **Opt. Bestückung** (weitere auf Anfrage):
1 x Schuko

Material: Aluminium, PVC
Abmessungen: Ø 126 x 152 mm
Bodenplatte: 145 x 145 mm (B x T)
Einbautiefe: 149 mm (Boden)
Schutzart: IP67
Belastbarkeit: Flächenlast max. 900 kg
Zuleitung: 2 x seitlich, je M25 x 1,5 mm
Besonderheit: Salzwasserbeständig, im geschlossenem Zustand wasserdicht. Das Hochziehen und Absenken der Geräte erfolgt mittels Sonderschlüssel. Mit Anschlusskit inkl. Vergussmasse.




SV112



Artikel-Nr.: SV112-1-3 **Opt. Bestückung** (weitere auf Anfrage):
1 x Schuko

Material: Aluminium, PVC
Abmessungen: 125 x 152 x 125 mm (B x H x T)
Bodenplatte: 145 x 145 mm (B x T)
Einbautiefe: 149 mm (Boden)
Schutzart: IP67
Belastbarkeit: Flächenlast max. 900 kg
Zuleitung: 2 x seitlich, je M25 x 1,5 mm
Besonderheit: Salzwasserbeständig, im geschlossenem Zustand wasserdicht. Das Hochziehen und Absenken der Geräte erfolgt mittels Sonderschlüssel. Mit Anschlusskit inkl. Vergussmasse.






SV301



Artikel-Nr.:	Opt. Bestückung (weitere auf Anfrage):
SV301-2-3	4 x Schuko
SV301-3-3	1 x CEE 5/16A 400V/6h
SV301-4-3	1 x CEE 5/32A 400V/6h
SV301-5-3	3 x Schuko, 1 x CEE Adapter 16A

Material:	Aluminium, PVC
Abmessungen:	Ø 210 x 234 mm
Bodenplatte:	Ø 280 mm
Einbautiefe:	229 mm (Boden)
Schutzart:	IP67
Belastbarkeit:	Flächenlast max. 6,5 t
Zuleitung:	1 x seitlich M25 x 1,5 mm / 2 x unten, je Ø 25 mm
Besonderheit:	Salzwasserbeständig, im geschlossenen Zustand wasserdicht. Mit Sonderschlüssel zum Öffnen und Anschlusskit inkl. Vergussmasse.



SV302



Artikel-Nr.:	Opt. Bestückung (weitere auf Anfrage):
SV302-2-3	4 x Schuko
SV302-3-3	1 x CEE 5/16A 400V/6h
SV302-4-3	1 x CEE 5/32A 400V/6h
SV302-5-3	3 x Schuko, 1 x CEE Adapter 16A

Material:	Aluminium, PVC
Abmessungen:	205 x 234 x 205 mm (B x H x T)
Bodenplatte:	Ø 280 mm
Einbautiefe:	229 mm (Boden)
Schutzart:	IP67
Belastbarkeit:	Flächenlast max. 6,5 t
Zuleitung:	1 x seitlich M25 x 1,5 mm / 2 x unten, je Ø 25 mm
Besonderheit:	Salzwasserbeständig, im geschlossenen Zustand wasserdicht. Mit Sonderschlüssel zum Öffnen und Anschlusskit inkl. Vergussmasse.





SV501



Artikel-Nr.:	Opt. Bestückung (weitere auf Anfrage):
SV501-2-3	1 x CEE 5/16A 400V/6h, 6 x Schuko
SV501-3-3	1 x CEE 5/32A 400V/6h, 6 x Schuko
SV501-4-3	1 x CEE 5/16A 400V/6h, 1 x CEE 5/32A 400V/6h, 4 x Schuko
<hr/>	
Opt. Zubehör:	12250 Heizelement inkl. Absicherung (auf Anfrage)
<hr/>	
Material:	Edelstahl, Aluminium
Abmessungen:	500 x 256 x 400 mm (B x H x T)
Einbautiefe:	251 mm (Boden)
Schutzart:	IP65
Belastbarkeit:	Flächenlast max. 6,5t
Zuleitung:	2 x seitlich, je \varnothing 25 mm / 2 x seitlich, je \varnothing 32 mm
Drainage:	1 x unten \varnothing 50 mm
Besonderheit:	Salzwasserbeständig, im geschlossenem und geöffnetem Zustand wasserdicht. Hochziehen und Absenken mit einer Kurbel.





Energiesäulen



ES102



Artikel-Nr.: ES102-1-7
ES102-1-10

Opt. Bestückung (weitere auf Anfrage):
2x Schuko (Farbe: DB703)
2x Schuko (Farbe: Schwarz RAL 9017 matt)

Zubehör: BAES102 Bodenanker (Seite 90)

Material: Edelstahl
Abmessungen: 100 x 255 x 80 mm (B x H x T)
Bodenplatte: 130 x 110 mm (B x T)
Schutzart: IP44
Zuleitung: 2x unten, je Ø 25 mm
Gewicht: 3500 g



ES301




Artikel-Nr.: ES301-1-2
ES301-2-2

Opt. Bestückung (weitere auf Anfrage):
2x Schuko
1x Schuko, 1x Wechselschalter

Zubehör: BAES301 Bodenanker (Seite 90)

Material: Edelstahl
Abmessungen: 100 x 230 x 62,5 mm (B x H x T)
Bodenplatte: 130 x 82 mm (B x T)
Schutzart: IP44
Zuleitung: 2x unten, je Ø 25 mm
Farbe: Edelstahl
Gewicht: 1200 g





Farbe DB703


ES321



Artikel-Nr.:	Opt. Bestückung (weitere auf Anfrage):
ES321-1-6	2 x Schuko, 2 x CEE 3/16A (Farbe: DB701)
ES321-1-7	2 x Schuko, 2 x CEE 3/16A (Farbe: DB703)
ES321-2-6	2 x Schuko, 1 x CEE 5/16A (Farbe: DB701)
ES321-2-7	2 x Schuko, 1 x CEE 5/16A (Farbe: DB703)
ES321-3-6	4 x Schuko (Farbe: DB701)
ES321-3-7	4 x Schuko (Farbe: DB703)

Zubehör: BAES321 Bodenanker (Seite 91)

Material:	Edelstahl
Abmessungen:	Ø 129 x 444 mm
Bodenplatte:	Ø 180 mm
Schutzart:	IP44
Zuleitung:	von unten
Gewicht:	3700 g



Farbe DB701



Farbe DB703



Farbe DB703

ES323



Artikel-Nr.:	Opt. Bestückung (weitere auf Anfrage):
ES323-1-6	1 x CEE 5/16A, 4 x CEE 3/16A (Farbe: DB701)
ES323-1-7	1 x CEE 5/16A, 4 x CEE 3/16A (Farbe: DB703)
ES323-2-6	2 x Schuko, 2 x CEE 5/16A (Farbe: DB701)
ES323-2-7	2 x Schuko, 2 x CEE 5/16A (Farbe: DB703)

Zubehör: BAES323 Bodenanker (Seite 91)

Material:	Edelstahl
Abmessungen:	Ø 154 x 698 mm
Bodenplatte:	Ø 210 mm
Schutzart:	IP44
Zuleitung:	von unten
Gewicht:	6400 g



Farbe DB701



Farbe DB703



ES323-EM



Artikel-Nr.:	Opt. Bestückung (weitere auf Anfrage):
ES323-3-6-EM	4 x Schuko, 4 x FI/LS 3P16 (Farbe: DB701)
ES323-3-7-EM	4 x Schuko, 4 x FI/LS 3P16 (Farbe: DB703)
ES323-4-6-EM	4 x Schuko (Farbe: DB701)
ES323-4-7-EM	4 x Schuko (Farbe: DB703)

Zubehör: BAES323 Bodenanker (Seite 91)

Material:	Edelstahl
Abmessungen:	Ø 154 x 698 mm
Bodenplatte:	Ø 210 mm
Schutzart:	IP44
Zuleitung:	von unten
Gewicht:	6,3 kg

ES401



Artikel-Nr.:	Opt. Bestückung (weitere auf Anfrage):
ES401-1-1	4 x CEE 3/16A 230V/6h
ES401-2-1	4 x Schuko, 1 x CEE 5/16A 400V/6h, 1 x CEE 5/32A 400V/6h

Artikel-Nr.:	Absicherung:
ES401-1-1	4 x FI/LS, 16A, 0,03A, 2-pol
ES401-2-1	4 x LS, B16, 1-pol · 1 x LS, C16, 3-pol · 1 x LS, C32, 3-pol, 1 x FI, 40A, 0,03A, 4-pol

Zubehör: BAES401 Bodenanker (Seite 86)

Anschluss:	1 x Klemmkasten 2 x 5 x 10 mm ²
Material:	Edelstahl
Abmessungen:	180 x 1207 x 133 mm (B x H x T)
Bodenplatte:	230 x 235 mm (B x T)
Schutzart:	IP44
Zuleitung:	von unten
Farbe:	Edelstahl
Gewicht:	11,68 kg



ES882-1



Artikel-Nr.:	Opt. Bestückung (weitere auf Anfrage):
ES882-1-6-650	4x CEE 3/16A (Farbe DB701)
ES882-1-6-1000	4x CEE 3/16A (Farbe DB701)
ES882-1-6-L-650	4x CEE 3/16A, Beleuchtung (Farbe DB701)
ES882-1-6-L-1000	4x CEE 3/16A, Beleuchtung (Farbe DB701)
ES882-1-7-650	4x CEE 3/16A (Farbe DB703)
ES882-1-7-1000	4x CEE 3/16A (Farbe DB703)

Material:	Aluminium
Abmessungen:	229 x 650/1000 x 229 mm (B x H x T)
Schutzart:	IP44
Zuleitung:	1 x unten Ø 52 mm
Farbe:	DB701, DB703
Gewicht:	6,1 kg

Mit Beleuchtung

Leuchtmittel:	Lampe GX53 (LED)
Schaltung:	über Dämmerungssensor
Lichtstrom:	470 lm
Farbtemperatur:	2700 K
Anschlussleist.:	4,9 Watt
Lebensdauer.:	15.000 h

ES882-2



Artikel-Nr.:	Opt. Bestückung (weitere auf Anfrage):
ES882-2-6-650	2x Schuko, 1x CEE 5/16A (Farbe DB701)
ES882-2-6-1000	2x Schuko, 1x CEE 5/16A (Farbe DB701)
ES882-2-6-L-650	2x Schuko, 1x CEE 5/16A, Beleuchtung (Farbe DB701)
ES882-2-6-L-1000	2x Schuko, 1x CEE 5/16A, Beleuchtung (Farbe DB701)
ES882-2-7-650	2x Schuko, 1x CEE 5/16A (Farbe DB703)
ES882-2-7-1000	2x Schuko, 1x CEE 5/16A (Farbe DB703)

Material:	Aluminium
Abmessungen:	125 x 650/1000 x 203 mm (B x H x T)
Schutzart:	IP44
Zuleitung:	1 x unten Ø 52 mm
Farbe:	DB701, DB703
Gewicht:	5,9 kg

Mit Beleuchtung

Leuchtmittel:	Lampe GX53 (LED)
Schaltung:	über Dämmerungssensor
Lichtstrom:	470 lm
Farbtemperatur:	2700 K
Anschlussleist.:	4,9 Watt
Lebensdauer.:	15.000 h



ES882-3



Artikel-Nr.:	Opt. Bestückung (weitere auf Anfrage):
ES882-3-6-650	2 x Schuko, 1 x CEE 5/32A (Farbe DB701)
ES882-3-6-1000	2 x Schuko, 1 x CEE 5/32A (Farbe DB701)
ES882-3-6-L-650	2 x Schuko, 1 x CEE 5/32A, Beleuchtung (Farbe DB701)
ES882-3-6-L-1000	2 x Schuko, 1 x CEE 5/32A, Beleuchtung (Farbe DB701)
ES882-3-7-650	2 x Schuko, 1 x CEE 5/32A (Farbe DB703)
ES882-3-7-1000	2 x Schuko, 1 x CEE 5/32A (Farbe DB703)

Material:	Aluminium
Abmessungen:	125 x 650/1000 x 214 mm (B x H x T)
Schutzart:	IP44
Zuleitung:	1 x unten Ø 52 mm
Farbe:	DB701, DB703
Gewicht:	6 kg

Mit Beleuchtung

Leuchtmittel:	Lampe GX53 (LED)
Schaltung:	über Dämmerungssensor
Lichtstrom:	470 lm
Farbtemperatur:	2700 K
Anschlussleist.:	4,9 Watt
Lebensdauer.:	15.000 h

ES882-4



Artikel-Nr.:	Opt. Bestückung (weitere auf Anfrage):
ES882-4-6-650	2 x Schuko (Farbe DB701)
ES882-4-6-1000	2 x Schuko (Farbe DB701)
ES882-4-6-L-650	2 x Schuko, Beleuchtung (Farbe DB701)
ES882-4-6-L-1000	2 x Schuko, Beleuchtung (Farbe DB701)
ES882-4-7-650	2 x Schuko (Farbe DB703)
ES882-4-7-1000	2 x Schuko (Farbe DB703)

Material:	Aluminium
Abmessungen:	125 x 650/1000 x 137 mm (B x H x T)
Schutzart:	IP44
Zuleitung:	1 x unten Ø 52 mm
Farbe:	DB701, DB703
Gewicht:	6 kg

Mit Beleuchtung

Leuchtmittel:	Lampe GX53 (LED)
Schaltung:	über Dämmerungssensor
Lichtstrom:	470 lm
Farbtemperatur:	2700 K
Anschlussleist.:	4,9 Watt
Lebensdauer.:	15.000 h



ES884-1



Artikel-Nr.:	Opt. Bestückung (weitere auf Anfrage):
ES884-1-6-800	4x CEE 3/16A, 2x Wasseranschluss
ES884-1-6-1000	4x CEE 3/16A, 2x Wasseranschluss
ES884-1-6-1200	4x CEE 3/16A, 2x Wasseranschluss
ES884-1-6-L-800	4x CEE 3/16A, 2x Wasseranschluss, Beleuchtung
ES884-1-6-L-1000	4x CEE 3/16A, 2x Wasseranschluss, Beleuchtung
ES884-1-6-L-1200	4x CEE 3/16A, 2x Wasseranschluss, Beleuchtung

Absicherung:	4x FI/LS, 16A, 0,03A, 2-pol 1x Lasttrennschalter 63A/400V, 4Pol
Anschluss:	1x Hauptleitungsabzweigklemme Pollmann HLAK 25mm ² , 5pol.

Material:	Aluminium
Abmessungen:	254 x 800/1000/1200 x 350 mm (B x H x T)
Schutzart:	IP44
Zuleitung:	1x unten Öffnung
Farbe:	DB701

Mit Beleuchtung

Leuchtmittel:	Lampe GX53 (LED)
Schaltung:	über Dämmerungssensor
Lichtstrom:	470 lm
Farbtemperatur:	2700 K
Anschlussleist.:	4,9 Watt
Lebensdauer.:	15.000 h

ES884-2



Artikel-Nr.:	Opt. Bestückung (weitere auf Anfrage):
ES884-2-6-800	4x Schuko, 1x CEE 5/16A, 1x CEE 5/32A
ES884-2-6-1000	4x Schuko, 1x CEE 5/16A, 1x CEE 5/32A
ES884-2-6-1200	4x Schuko, 1x CEE 5/16A, 1x CEE 5/32A
ES884-2-6-L-800	4x Schuko, 1x CEE 5/16A, 1x CEE 5/32A, Beleuchtung
ES884-2-6-L-1000	4x Schuko, 1x CEE 5/16A, 1x CEE 5/32A, Beleuchtung
ES884-2-6-L-1200	4x Schuko, 1x CEE 5/16A, 1x CEE 5/32A, Beleuchtung

Absicherung:	2x LS, B16, 1-pol · 1x LS, C16, 3-pol · 1x LS, C32 3-pol 1x FI, 40A, 0,03A, 4-pol · 1x Lasttrennschalter 63A/400V, 4Pol
Anschluss:	1x Hauptleitungsabzweigklemme Pollmann HLAK 25mm ² , 5pol.

Material:	Aluminium
Abmessungen:	220 x 800/1000/1200 x 150 mm (B x H x T) (ohne Geräte)
Schutzart:	IP44
Zuleitung:	1x unten Öffnung
Farbe:	DB701

Mit Beleuchtung

Leuchtmittel:	Lampe GX53 (LED)
Schaltung:	über Dämmerungssensor
Lichtstrom:	470 lm
Farbtemperatur:	2700 K
Anschlussleist.:	4,9 Watt
Lebensdauer.:	15.000 h



Farbe DB703



Farbe DB703



ESP14



Artikel-Nr.:	Opt. Bestückung (weitere auf Anfrage):
ESP14-1-6	4 x Schuko, 1 x CEE 5/16A 400V/6h (Farbe DB701)
ESP14-1-7	4 x Schuko, 1 x CEE 5/16A 400V/6h (Farbe DB703)
ESP14-2-6	4 x Schuko, 1 x CEE 5/32A 400V/6h (Farbe DB701)
ESP14-2-7	4 x Schuko, 1 x CEE 5/32A 400V/6h (Farbe DB703)

Absicherung: angepasst an die jeweilige Bestückung

Zubehör: BAESP14 Bodenanker (Seite 92)

Material: Edelstahl
Abmessungen: Ø 304 x 1131 mm
Bodenplatte: Ø 350 mm
Schutzart: IP44
Zuleitung: von unten
Gewicht: 36 kg

Besonderheit: Verschließbar mittels Profilhalbzylinder. Lässt sich mit gesteckten Steckern schließen. Die Steckdosen sind mit FI/LS abgesichert und komplett verdrahtet.

ESP24



Artikel-Nr.:	Opt. Bestückung (weitere auf Anfrage):
ESP24-1-6	1 x CEE 5/32A, 1 x CEE 5/16A, 4 x Schuko (Farbe DB701)
ESP24-1-7	1 x CEE 5/32A, 1 x CEE 5/16A, 4 x Schuko (Farbe DB703)
ESP24-2-6	1 x CEE 5/32A, 1 x CEE 5/16A, 8 x Schuko (Farbe DB701)
ESP24-2-7	1 x CEE 5/32A, 1 x CEE 5/16A, 8 x Schuko (Farbe DB703)
ESP24-3-6	1 x CEE 5/32A, 1 x CEE 5/16A, 4 x Schuko · 1 x Wasseranschluss (Farbe DB701)
ESP24-3-7	1 x CEE 5/32A, 1 x CEE 5/16A, 4 x Schuko · 1 x Wasseranschluss (Farbe DB703)
ESP24-4-6	1 x 63A, 1 x CEE 5/32A, 1 x CEE 5/16A, 4 x Schuko (Farbe DB701)
ESP24-4-7	1 x 63A, 1 x CEE 5/32A, 1 x CEE 5/16A, 4 x Schuko (Farbe DB703)

Absicherung: angepasst an die jeweilige Bestückung

Zubehör: BAESP24 Bodenanker (Seite 93)

Material: Edelstahl
Abmessungen: Ø 356 x 1145 mm
Bodenplatte: Ø 450 mm
Schutzart: IP44
Zuleitung: von unten
Gewicht: 43 kg

Besonderheit: Verschließbar mittels Profilhalbzylinder. Lässt sich mit gesteckten Steckern schließen. Die Steckdosen sind mit FI/LS abgesichert und komplett verdrahtet.



ESP14-L



Artikel-Nr.:	Opt. Bestückung (weitere auf Anfrage):
ESP14-1-6-L	4 x Schuko, 1 x CEE 5/16A 400V/6h (Farbe DB701)
ESP14-1-7-L	4 x Schuko, 1 x CEE 5/16A 400V/6h (Farbe DB703)
ESP14-2-6-L	4 x Schuko, 1 x CEE 5/32A 400V/6h (Farbe DB701)
ESP14-2-7-L	4 x Schuko, 1 x CEE 5/32A 400V/6h (Farbe DB703)

Absicherung: angepasst an die jeweilige Bestückung

Zubehör: BAESP14 Bodenanker (Seite 92)

Material: Edelstahl
Abmessungen: Ø 304 x 1131 mm
Bodenplatte: Ø 350 mm
Schutzart: IP44
Zuleitung: von unten
Gewicht: 36 kg

Besonderheit: Verschließbar mittels Profilhalbzylinder. Läßt sich mit gesteckten Steckern schließen. Die Steckdosen sind mit FI/LS abgesichert und komplett verdrahtet. Mit indirekter Beleuchtung im Deckel.

ESP24-L



Artikel-Nr.:	Opt. Bestückung (weitere auf Anfrage):
ESP24-1-6-L	1 x CEE 5/32A, 1 x CEE 5/16A, 4 x Schuko (Farbe DB701)
ESP24-1-7-L	1 x CEE 5/32A, 1 x CEE 5/16A, 4 x Schuko (Farbe DB703)
ESP24-2-6-L	1 x CEE 5/32A, 1 x CEE 5/16A, 8 x Schuko (Farbe DB701)
ESP24-2-7-L	1 x CEE 5/32A, 1 x CEE 5/16A, 8 x Schuko (Farbe DB703)
ESP24-3-6-L	1 x CEE 5/32A, 1 x CEE 5/16A, 4 x Schuko ·

1 x Wasseranschluss (Farbe DB701)

ESP24-3-7-L 1 x CEE 5/32A, 1 x CEE 5/16A, 4 x Schuko ·

1 x Wasseranschluss (Farbe DB703)

ESP24-4-6-L 1 x 63A, 1 x CEE 5/32A, 1 x CEE 5/16A, 4 x Schuko (Farbe DB701)

ESP24-4-7-L 1 x 63A, 1 x CEE 5/32A, 1 x CEE 5/16A, 4 x Schuko (Farbe DB703)

Absicherung: angepasst an die jeweilige Bestückung

Zubehör: BAESP24 Bodenanker (Seite 93)

Material: Edelstahl
Abmessungen: Ø 356 x 1145 mm
Bodenplatte: Ø 450 mm
Schutzart: IP44
Zuleitung: von unten
Gewicht: 43 kg

Besonderheit: Verschließbar mittels Profilhalbzylinder. Läßt sich mit gesteckten Steckern schließen. Die Steckdosen sind mit FI/LS abgesichert und komplett verdrahtet. Mit indirekter Beleuchtung im Deckel.



EST12



Artikel-Nr.:	Opt. Bestückung (weitere auf Anfrage):
EST12-1-1	2 x CEE 3/16A 230V/6h
EST12-2-1	4 x Schuko
EST12-3-1	2 x Schuko, 1 x CEE 5/16A 400V/6h
EST12-4-1	2 x Schuko, 1 x CEE 5/32A 400V/6h

Absicherung: angepasst an die jeweilige Bestückung

Zubehör: BAEST12 Bodenanker (Seite 93)

Material: Edelstahl

Abmessungen: 265 x 687 x 205 mm (B x H x T)

Schutzart: IP44

Zuleitung: 1 x unten Öffnung

Farbe: Edelstahl

Gewicht: 20 kg

Besonderheit: Verschließbar mittels Drehriegelschließzylinder. Läßt sich mit gesteckten Steckern schließen. Die Steckdosen sind mit FI/LS abgesichert und komplett verdrahtet. Das Gehäuse läßt sich wie eine Haube abnehmen, was die Montage und die Installation vereinfacht.

EST24



Artikel-Nr.:	Opt. Bestückung (weitere auf Anfrage)
EST24-1-1	1 x CEE 5/32A, 1 x CEE 5/16A, 4 x Schuko

Absicherung: 2 x LS, B16, 1-pol · 1 x LS, C16, 3-pol · 1 x LS, C32, 3-pol · 1 x FI, 40A, 0,03A, 4-pol

Zubehör: BAEST24 Bodenanker (Seite 94)
12301 Sockel (Seite 87)

Material: Edelstahl

Abmessungen: 425 x 1000 x 285 mm (B x H x T)

Schutzart: IP44

Zuleitung: 1 x unten 200 x 150 mm

Farbe: Edelstahl

Gewicht: 31 kg

Besonderheit: Verschließbar mittels Profilhalbzylinder. Läßt sich mit gesteckten Steckern schließen. Die Steckdosen sind mit FI/LS abgesichert und komplett verdrahtet.



EST25



Artikel-Nr.:	Opt. Bestückung (weitere auf Anfrage):
EST25-1-1	8 x Schuko, 2 x CEE 5/16A, 2 x CEE 5/32A
EST25-2-1	4 x Schuko, 1 x CEE 5/16A, 1 x CEE 5/32A, 1 x CEE 5/63A
EST25-3-1	4 x Schuko, 2 x CEE 5/16A, 2 x CEE 5/32A, 1 x CEE 5/63A

Absicherung: angepasst an die jeweilige Bestückung

Anschluss: 1 x Hauptleitungsabzweigklemme Pollmann
HLAK 25mm², 5pol.

Zubehör: BAEST25 Bodenanker (Seite 94)
12301 Sockel (siehe rechts)

Material: Edelstahl

Abmessungen: 425 x 1310 x 285 mm (B x H x T)

Schutzart: IP44

Zuleitung: 1 x unten, 200 x 150 mm

Farbe: Edelstahl

Gewicht: 41 kg

Besonderheit: Verschließbar mittels Profilhalbzylinder. Lässt sich mit gesteckten Steckern schließen. Die Steckdosen sind im Kunststoffgehäuse integriert, mit FI/LS abgesichert und komplett verdrahtet.

12301



Zubehör für: EST24 und EST25

Artikel-Nr.: 12301 Sockel

Material: Edelstahl

Abmessungen: 420 x 271 x 280 mm (B x H x T)

Zuleitung: Unten und oben offen

Farbe: Edelstahl

Gewicht: 8,65 kg

Besonderheit: Der Sockel dient als Unterbau für die Energiesäule und schafft Raum beim Anschluss für z. B. starre und unflexible Kabel, die fest im Beton sitzen.



Bodenanker



BAES102



Artikel-Nr.:

BAES102 Bodenanker

Zubehör für: Energiesäule ES102

Material: Edelstahl

Abmessungen: 130x319 x 110 mm (BxHxT)

Plattform: 130x110 mm (BxT)

Oberfläche: Edelstahl unbehandelt



BAES301



Artikel-Nr.:

BAES301 Bodenanker

Zubehör für: Energiesäule ES301

Material: Edelstahl

Abmessungen: Ø 130 x 337 mm

Plattform: Ø 130 mm

Oberfläche: Edelstahl unbehandelt



BAES321



Artikel-Nr.:
BAES321 Bodenanker

Zubehör für: Energiesäule ES321

Material: Edelstahl
Abmessungen: Ø 210x564 mm
Plattform: Ø 210 mm
Oberfläche: Edelstahl unbehandelt



BAES323



Artikel-Nr.:
BAES323 Bodenanker

Zubehör für: Energiesäule ES323 und Ladesäule ES323-EM

Material: Edelstahl
Abmessungen: Ø 210x564 mm
Plattform: Ø 210 mm
Oberfläche: Edelstahl unbehandelt



BAES401



Artikel-Nr.:

BAES401 Bodenanker

Zubehör für: Energiesäule ES401

Material: Edelstahl

Abmessungen: 230 x 693 x 230 mm (B x H x T)

Plattform: 230 x 230 mm (B x T)

Oberfläche: Edelstahl unbehandelt



BAESP14

Artikel-Nr.:

BAESP14 Bodenanker

Zubehör für: Energiesäule ESP14

Material: Edelstahl

Abmessungen: Ø 355 x 693 mm

Plattform: Ø 355 mm

Oberfläche: Edelstahl unbehandelt



BAESP24



Artikel-Nr.:
BAESP24 Bodenanker

Zubehör für: Energiesäule ESP24

Material: Edelstahl
Abmessungen: Ø 450 x 693 mm
Plattform: Ø 450 mm
Oberfläche: Edelstahl unbehandelt



BAEST12



Artikel-Nr.:
BAEST12 Bodenanker

Zubehör für: Energiesäule EST12

Material: Edelstahl
Abmessungen: 260 x 189 x 200 mm (B x H x T)
Plattform: 260 x 200 mm (B x T)
Oberfläche: Edelstahl unbehandelt



BAEST24



Artikel-Nr.:

BAEST24 Bodenanker

Zubehör für: Energiesäule EST24

Material: Edelstahl

Abmessungen: 404 x 693 x 280 mm (B x H x T)

Plattform: 404 x 280 mm (B x T)

Oberfläche: Edelstahl unbehandelt



BAEST25



Artikel-Nr.:

BAEST25 Bodenanker

Zubehör für: Energiesäule EST25

Material: Edelstahl

Abmessungen: 404 x 693 x 280 mm (B x H x T)

Plattform: 404 x 280 mm (B x T)

Oberfläche: Edelstahl unbehandelt



Wandsteckdosen Wandverteiler



5501A



Artikel-Nr.: 5501A-1-3
5501A-2-3

Opt. Bestückung (weitere auf Anfrage):
1 x Schuko
1 x RJ45 2-fach

Material: Aluminium, Edelstahl
Abmessungen: 86 x 98 x 60 mm (B x H x T)
Einbautiefe: 51 mm (Wand)
Schutzart: IP64 (IP44 elektr. Einheiten)
Zuleitung: 2 x seitlich, 2 x hinten, 1 x oben, 1 x unten, je \varnothing 26 mm
Gewicht: 400 g
Farbe: Alu-Natur
Besonderheit: Mit Drehriegelschließzylinder verschließbar.




5503A



Artikel-Nr.: 5503A-1-3
5503A-2-3

Opt. Bestückung (weitere auf Anfrage):
3 x Schuko
2 x Schuko, 1 x RJ45 2-fach

Material: Aluminium, Edelstahl
Abmessungen: 199 x 199 x 83 mm (B x H x T)
Einbautiefe: 81 mm (Wand)
Schutzart: IP65 (IP44 elektr. Einheiten)
Zuleitung: 2 x seitlich, 2 x hinten, 2 x oben, je \varnothing 26 mm
Gewicht: 2000 g
Farbe: Alu-Natur
Besonderheit: Ideal für Sporthallen – geprüfte uneingeschränkte Ballwurfsicherheit nach DIN 18032-3:1997-04. Mit Drehriegelschließzylinder verschließbar. Läßt sich mit gesteckten Steckern schließen.






5510E



Artikel-Nr.: 5510E-1-2
5510E-2-2

Opt. Bestückung (weitere auf Anfrage):
1 x CEE 5/16A 400V/6h
1 x CEE 5/32A 400V/6h

Material: Edelstahl
Abmessungen: 150 x 320 x 130 mm (B x H x T)
Schutzart: IP44
Zuleitung: Öffnung rückseitig 100 x 100 mm
Gewicht: 3700 g
Farbe: Edelstahl



5511A



Artikel-Nr.: 5511A-1-3

Opt. Bestückung (weitere auf Anfrage):
1 x CEE 5/16A 400V/6h, 1x Schuko

Material: Aluminium, Edelstahl
Abmessungen: 199 x 350 x 103 mm (B x H x T)
Einbautiefe: 101 mm (Wand)
Schutzart: IP65 (IP44 elektr. Einheiten)
Zuleitung: 2 x seitlich, 2 x hinten, 2 x unten, je Ø 26 mm
Gewicht: 3900 g
Farbe: Alu-Natur
Besonderheit: Ideal für Sporthallen – geprüfte uneingeschränkte Ballwurfsicherheit nach DIN 18032-3:1997-04. Mit Werkzeug verschließbar. Läßt sich mit gesteckten Steckern schließen.





5523A



Artikel-Nr.: 5523A-1-3
Opt. Bestückung (weitere auf Anfrage):
 3x Schuko, 1x CEE 5/16A 400V/6h,
 1x CEE 5/32A 400V/6h

Material: Aluminium, Edelstahl
Abmessungen: 400 x 400 x 145 mm (B x H x T)
Einbautiefe: 143 mm (Wand)
Schutzart: IP65 (IP44 elektr. Einheiten)
Zuleitung: 2x seitlich, 2x hinten, 2x oben, je Ø 26 mm
Gewicht: 9000 g
Farbe: Alu-Natur
Besonderheit: Ideal für Sporthallen – geprüfte uneingeschränkte Ballwurfsicherheit nach DIN 18032-3:1997-04. Mit Werkzeug verschließbar. Läßt sich mit gesteckten Steckern schließen.



5602E

Artikel-Nr.: 5602E-1-6
 5602E-1-7
 5602E-1-8
 5602E-1-9
Opt. Bestückung (weitere auf Anfrage):
 2x Schuko · Farbe Hellgrau (DB701)
 2x Schuko · Farbe Dunkelgrau (DB703)
 2x Schuko · Farbe Weiss (RAL9010)
 2x Schuko · Farbe Schwarz (RAL 9005)

Material: Edelstahl, Aluminium
Abmessungen: 104 x 141 x 93 mm (B x H x T)
Schutzart: IP21 (elektr. Einheiten)
Zuleitung: 1x oben, 1x hinten, je Ø 25 mm
Gewicht: 1000 g
Besonderheit: Mit Drehriegelschließzylinder verschließbar. Läßt sich mit gesteckten Steckern schließen.





Farbe DB703

5620E



Artikel-Nr.:	Opt. Bestückung (weitere auf Anfrage):
5620E-1-6	1 x CEE 5/16A, 1 x CEE 5/32A (Farbe DB701)
5620E-1-7	1 x CEE 5/16A, 1 x CEE 5/32A (Farbe DB703)
5620E-2-6	2 x Schuko, 1 x CEE 5/16A (Farbe DB701)
5620E-2-7	2 x Schuko, 1 x CEE 5/16A (Farbe DB703)

Material:	Edelstahl
Abmessungen:	300 x 400 x 217 mm (B x H x T)
Schutzart:	IP44 (elektr. Einheiten)
Zuleitung:	2 x hinten, 2 x unten, je Ø 32 mm
Farbe:	DB701 oder DB703 (RAL-Farben möglich)
Gewicht:	9500 g
Besonderheit:	Die Tür schließt auch bei gesteckten Standardsteckern und ist mit einem Profil-Halbzylinderschloss verschließbar.



Farbe DB701



Farbe DB701



Farbe DB703



5622E



Artikel-Nr.: Opt. Bestückung (weitere auf Anfrage):
 5622E-1-6 2 x Schuko, 1 x CEE 5/16A, 1 x CEE 5/32A (Farbe DB701)
 5622E-1-7 2 x Schuko, 1 x CEE 5/16A, 1 x CEE 5/32A (Farbe DB703)

Absicherung: 2 x LS, B16, 1-pol · 1 x LS, C16, 3-pol · 1 x LS, C32, 3-pol · 1 x FI, 40A, 0,03A, 4-pol

Material: Edelstahl
Abmessungen: 400 x 500 x 218 mm (B x H x T)
Schutzart: IP44 (elektr. Einheiten)
Zuleitung: 2 x hinten, 2 x unten, je Ø 32 mm
Farbe: DB701 oder DB703 (RAL-Farben möglich)
Gewicht: 15 kg
Besonderheit: Die Tür schließt auch bei gesteckten Standardsteckern und ist mit einem Profil-Halbzylinderschloss verschließbar.

5623E



Artikel-Nr.: Opt. Bestückung (weitere auf Anfrage):
 5623E-1-6 3 x Schuko, 1 x CEE 5/16A, 1 x CEE 5/32A (Farbe DB701)
 5623E-1-7 3 x Schuko, 1 x CEE 5/16A, 1 x CEE 5/32A (Farbe DB703)

Absicherung: 3 x LS, B16, 1-pol · 1 x LS, C16, 3-pol · 1 x LS, C32, 3-pol · 1 x FI, 40A, 0,03A, 4-pol

Material: Edelstahl
Abmessungen: 450 x 650 x 232 mm (B x H x T)
Schutzart: IP44 (elektr. Einheiten)
Zuleitung: 2 x hinten je Ø 32 mm, 2 x unten je Ø 40 mm
Farbe: DB701 oder DB703 (RAL-Farben möglich)
Gewicht: 17 kg
Besonderheit: Die Tür schließt auch bei gesteckten Standardsteckern und ist mit einem Profil-Halbzylinderschloss verschließbar.



5623N



Artikel-Nr.:	Opt. Bestückung (weitere auf Anfrage)
5623N-2-6	1 x CEE 5/63A (Farbe DB701)
5623N-2-7	1 x CEE 5/63A (Farbe DB703)

Artikel-Nr.:	Bestückung
5623N-3-6	1 x CEE 5/63A, 1 x Lastumschalter 4/63A (Farbe DB701)
5623N-3-7	1 x CEE 5/63A, 1 x Lastumschalter 4/63A (Farbe DB703)

Material:	Edelstahl
Abmessungen:	450 x 650 x 232 mm (B x H x T)
Schutzart:	IP44 (elektr. Einheiten)
Zuleitung:	2 x hinten je Ø 32 mm, 2 x unten je Ø 40 mm
Farbe:	DB701 oder DB703 (RAL-Farben möglich)
Gewicht:	17 kg
Besonderheit:	Die Tür schließt auch bei gesteckten Standardsteckern und ist mit einem Profil-Halbzylinderschloss verschließbar.

5722E



Artikel-Nr.:	Opt. Bestückung (weitere auf Anfrage)
5722E-1-6*	2 x Schuko, 1 x CEE 5/16A, 1 x CEE 5/32A (Farbe DB701)
5722E-1-7*	2 x Schuko, 1 x CEE 5/16A, 1 x CEE 5/32A (Farbe DB703)
5722E-2-6	2 x Schuko, 1 x Wasseranschluss (Farbe DB701) (ohne Absicherung)

*Absicherung:	2 x LS, B16, 1-pol · 1 x LS, C16, 3-pol · 1 x LS, C32, 3-pol · 1 x FI, 40A, 0,03A, 4-pol
----------------------	--

Material:	Edelstahl
Abmessungen:	346 x 496 x 178 mm (B x H x T)
Einbautiefe:	170 mm (Wand)
Schutzart:	IP44 (elektr. Einheiten)
Zuleitung:	2 x hinten, 2 x oben, je 1 x Ø 33 mm und 1 x Ø 41 mm
Farbe:	DB701 oder DB703 (RAL-Farben möglich)
Gewicht:	10,5 kg
Besonderheit:	Die Tür schließt auch bei gesteckten Standardsteckern und ist mit einem Profil-Halbzylinderschloss verschließbar.



5723E



Artikel-Nr.: **Opt. Bestückung** (weitere auf Anfrage):
 5723E-1-6 3 x Schuko, 1 x CEE 5/16A, 1 x CEE 5/32A (Farbe DB701)
 5723E-1-7 3 x Schuko, 1 x CEE 5/16A, 1 x CEE 5/32A (Farbe DB703)

Absicherung: 3 x LS, B16, 1-pol · 1 x LS, C16, 3-pol · 1 x LS, C32, 3-pol · 1 x FI, 40A, 0,03A, 4-pol

Material: Edelstahl
Abmessungen: 446 x 646 x 208 mm (B x H x T)
Einbautiefe: 200 mm (Wand)
Schutzart: IP44 (elektr. Einheiten)
Zuleitung: 2 x hinten, 2 x oben, je 1 x Ø 33 mm und 1 x Ø 41 mm
Farbe: DB701 oder DB703 (RAL-Farben möglich)
Gewicht: 17 kg
Besonderheit: Die Tür schließt auch bei gesteckten Standardsteckern und ist mit einem Profil-Halbzylinderschloss verschließbar.

5723N



Artikel-Nr.: **Opt. Bestückung** (weitere auf Anfrage)
 5723N-1-6 1 x CEE 5/63A (Farbe DB701)
 5723N-1-7 1 x CEE 5/63A (Farbe DB703)

Material: Edelstahl
Abmessungen: 446 x 646 x 208 mm (B x H x T)
Einbautiefe: 200 mm (Wand)
Schutzart: IP44 (elektr. Einheiten)
Zuleitung: 2 x hinten, 2 x oben, je 1 x Ø 33 mm und 1 x Ø 41 mm
Farbe: DB701 oder DB703 (RAL-Farben möglich)
Gewicht: 17 kg
Besonderheit: Die Tür schließt auch bei gesteckten Standardsteckern und ist mit einem Profil-Halbzylinderschloss verschließbar.



Tischsteckdosen



3202E

Artikel-Nr.: 3202E-1-1
3202E-2-1

Opt. Bestückung (weitere auf Anfrage):
2x Schuko
1x Schuko, 1x RJ45 2-fach

Material: Edelstahl (1.4301)
Abmessungen: 180x83x154 mm (B x H x T)
Einbautiefe: 81,5 mm (Tischplatte)
Schutzart: IP20
Belastbarkeit: Flächenlast max. 120 kg
Zuleitung: 2x seitlich, 2x hinten, 2x unten, je Ø 26 mm
Besonderheit: Läßt sich mit gesteckten Steckern schließen.



3203E

Artikel-Nr.: 3203E-1-1
3203E-2-1

Opt. Bestückung (weitere auf Anfrage):
3x Schuko
2x Schuko, 1x RJ45 2-fach

Material: Edelstahl (1.4301)
Abmessungen: 230x83x153 mm (B x H x T)
Einbautiefe: 81,5 mm (Tischplatte)
Schutzart: IP20
Belastbarkeit: Flächenlast max. 120 kg
Zuleitung: 2x seitlich, 2x hinten, 2x unten, je Ø 26 mm
Besonderheit: Läßt sich mit gesteckten Steckern schließen.





Farbe DB703

1206

Artikel-Nr.:	Opt. Bestückung (weitere auf Anfrage) Zuleitung hinten:	Farbe
1206-3-6	4 x Schuko, 1 x RJ45 2-fach	DB701
1206-3-7	4 x Schuko, 1 x RJ45 2-fach	DB703
1206-3-8	4 x Schuko, 1 x RJ45 2-fach	RAL9010
1206-3-9	4 x Schuko, 1 x RJ45 2-fach	RAL9005
1206-4-6	4 x Schuko, 1 x USB-Laden A/C 2-fach	DB701
1206-4-7	4 x Schuko, 1 x USB-Laden A/C 2-fach	DB703
1206-4-8	4 x Schuko, 1 x USB-Laden A/C 2-fach	RAL9010
1206-4-9	4 x Schuko, 1 x USB-Laden A/C 2-fach	RAL9005



Farbe RAL9010



Farbe RAL9005

- Material:** Aluminium
- Abmessungen:** 142 x 90 x 142 mm (B x H x T)
- Schutzart:** IP20
- Belastbarkeit:** Flächenlast max. 120kg
- Zuleitung:** Öffnung von unten → 40,7 x 40,7 mm
- Farbe:** DB701, DB703, Weiss (RAL9010), Schwarz (RAL9005)
- Besonderheit:** Der Aufbodentank ist vielseitig einsetzbar, auch auf Arbeitsflächen und unter Schränke/Regalen montierbar.

AGB

Allgemeine Verkaufs- und Lieferbedingungen der BS Bodensteckdosen Systemtechnik GmbH

I. VORBEMERKUNG

1. Geltungsbereich

Die Lieferungen, Leistungen und Angebote der BS Bodensteckdosen Systemtechnik GmbH (nachfolgend „BS“, „wir“, „uns“) erfolgen ausschließlich aufgrund dieser Allgemeinen Verkaufs- und Lieferbedingungen (nachfolgend „AGB“).

Diese sind Bestandteil aller Verträge, die wir mit unseren Kunden (nachfolgend „Kunde“, „Sie“) über die von uns angebotenen Waren schließen.

2. Kundenkreis

- 2.1 Unser Produktangebot richtet sich sowohl an Verbraucher als auch an Unternehmer.
- 2.2 Für Zwecke dieser AGB, (i) ist ein „Verbraucher“ jede natürliche Person, die ein Rechtsgeschäft zu Zwecken abschließt, die überwiegend weder ihrer gewerblichen, noch ihrer selbstständigen beruflichen Tätigkeit zugerechnet werden können (§ 13 BGB) und (ii) ist ein „Unternehmer“ eine natürliche oder juristische Person oder eine rechtsfähige Personengesellschaft, die bei Abschluss eines Rechtsgeschäfts in Ausübung ihrer gewerblichen oder selbständigen beruflichen Tätigkeit handelt (§ 14 BGB).

3. Struktur

- 3.1 In dem nachfolgenden Abschnitt „II Generelle Bedingungen“ sind diejenigen Bedingungen aufgeführt, die insbesondere auch für Verbraucher gelten.
- Für Unternehmer gelten sie ebenfalls, es sei denn, es wird ausdrücklich darauf hingewiesen, dass der Anwendungsbereich auf Verbraucher begrenzt ist.
- 3.2 In dem Abschnitt „III. Besondere Bedingungen“ sind weitere, ausschließlich für Unternehmer geltende Bedingungen aufgeführt.

II. GENERELLE BEDINGUNGEN

1. Vertragssprache

Die für den Vertragsschluss zur Verfügung stehende Sprache ist Deutsch.

2. Vertragspartner

Der Vertrag kommt zustande mit BS Bodensteckdosen Systemtechnik.

3. Angebot und Vertragsschluss

- 3.1 Die auf unserer Internetpräsenz unter der Domain bodensteckdosen.com, in Prospekten, Anzeigen und anderem Werbematerial enthaltenen Angebote und Preisangaben sind freibleibend und unverbindlich.
- 3.2 Gibt der Kunde uns gegenüber eine Bestellung ab, liegt darin ein verbindliches Angebot auf Abschluss eines Vertrages im Sinne des § 145 BGB.
- An seine Erklärung ist der Kunde 10 Kalendertage ab Abgabe bzw. bei Bestellung in Textform (z.B. Post/Fax/E-Mail) ab Versendung gebunden.
- Wir sind berechtigt, das Angebot innerhalb dieser Frist anzunehmen.
- Maßgeblich für die Einhaltung der Frist ist der Zeitpunkt, in dem unsere Annahme dem Kunden zugeht. Als Annahme gilt auch die Zusendung der bestellten Ware.
- 3.3 Alternativ zur Direktbestellung des Kunden unterbreiten wir diesem auf Wunsch auch gerne schriftlich ein verbindliches Angebot (i.S.d. § 145 BGB).
- An dieses sind wir 14 Kalendertage ab Versendung gebunden.
- Der Kunde ist berechtigt, unser Angebot innerhalb dieser Frist anzunehmen. Maßgeblich zur Einhaltung der Frist ist der Zeitpunkt des Zugangs der Annahme bei uns. Als Annahme gilt auch die Zahlung.

4. Widerrufsrecht für Verbraucher

- 4.1 Jedem Kunden, der Verbraucher ist, steht das gesetzliche Widerrufsrecht zu.
- Einzelheiten können der Widerrufsbelehrung, die in unserem Katalog nach diesen AGB abgedruckt ist und zudem auf unserer Homepage unter bodensteckdosen.com und dort unter dem Link „Widerrufsrecht“ zu finden ist, entnommen werden.

- 4.2 Das voranstehend unter Ziff. 4.1 Gesagte gilt nicht für Verbraucher, die mit uns in unseren Geschäftsräumen (Dingerdisser Str. 36, 33699 Bielefeld) einen Vertrag schließen bzw. uns gegenüber ein entsprechendes Angebot abgeben. Für diese besteht kein Widerrufsrecht.

Das Widerrufsrecht besteht außerdem nicht bei den folgenden Verträgen:

- Verträge zur Lieferung von Waren, die nicht vorgefertigt sind und für deren Herstellung eine individuelle Auswahl oder Bestimmung durch den Verbraucher maßgeblich ist oder die eindeutig auf die persönlichen Bedürfnisse des Verbrauchers zugeschnitten sind,
- Verträge zur Lieferung von Waren, wenn diese nach der Lieferung auf Grund ihrer Beschaffenheit untrennbar mit anderen Gütern vermischt wurden.

5. Rücksendekosten bei Widerruf

Für den Fall, dass der Kunde Verbraucher ist und im Rahmen seines gesetzlichen Widerrufsrechtes den Vertrag widerruft, wird vereinbart, dass er die unmittelbaren Kosten der Rücksendung der Ware zu tragen hat.

6. Anbieterkennzeichnung, ladungsfähige Anschrift

Unsere Kontaktdaten für Beanstandungen und sonstige Willenserklärungen sowie unsere ladungsfähige Anschrift lauten:

BS Bodensteckdosen Systemtechnik GmbH
Dingerdisser Str. 36
33699 Bielefeld
Germany
vertreten durch den Geschäftsführer Viktor Sperle

Telefon: +49 521 9892780
Telefax: +49 521 989278-30

E-Mail: info@bodensteckdosen.com

Registergericht: Amtsgericht Bielefeld
Registernummer: HRB40648

Umsatzsteueridentifikationsnummer: DE282391374

7. Preise, Versandkosten

- 7.1 Unsere Preise schließen die gesetzliche Umsatzsteuer ein.
- 7.2 Der Versand erfolgt auf Kosten des Kunden.

Für den Standardversand innerhalb Deutschlands berechnen wir unabhängig vom Bestellwert pauschal 09,00 € pro Bestellung. Für den Expressversand innerhalb Deutschlands berechnen wir unabhängig vom Bestellwert pauschal 40,00 € pro Bestellung.

Für den Standardversand innerhalb der EU (außer Deutschland) berechnen wir unabhängig vom Bestellwert pauschal 40,00 € pro Bestellung. Der Expressversand in das EU-Ausland ist nicht möglich.

8. Zahlung

Die Zahlung erfolgt durch Überweisung, PayPal oder beim Kauf in unseren Geschäftsräumen in bar.

Vorkasse durch Überweisung

Bei Auswahl der Zahlungsart „Überweisung“ nennen wir Ihnen in unserem Angebot/ unserer Auftragsbestätigung unsere Bankverbindung. Für diese Zahlungsart fallen mit Ausnahme der ggf. bei der Bank des Kunden entstehenden Transaktionsgebühren keine zusätzlichen Kosten für den Kunden an.

Vorkasse durch PayPal

Bei Auswahl der Zahlungsart „PayPal“ nennen wir Ihnen in unserem Angebot/ unserer Auftragsbestätigung eine E-Mail-Adresse, über die Sie mittels des vorgenannten Online-Anbieters bezahlen können. Um diese Zahlungsart nutzen zu können, muss der Kunde grundsätzlich bei PayPal registriert sein bzw. sich erst registrieren, sich mit seinen Zugangsdaten legitimieren und die Zahlungsanweisung an uns bestätigen (Ausnahme ggf. Gastzugang).

Technisches Personal, Fahrer und Service-Mitarbeiter im Außendienst sind nicht zum Inkasso berechtigt.

9. Versand, Abholung

Eine Lieferung erfolgt nur innerhalb der EU.

Soweit nicht ausdrücklich etwas anderes vereinbart wird, bestimmen wir die angemessene Versandart und das Transportunternehmen nach unserem billigen Ermessen.

In für den Kunden zumutbarem Umfang sind wir zu Teillieferungen berechtigt. Zusätzliche Versandkosten entstehen dem Kunden durch Teillieferungen nicht.

Im Falle einer nicht von uns zu vertretenden Nichtverfügbarkeit der bestellten Ware infolge der nicht rechtzeitigen oder nicht richtigen Lieferung (inkl. der Lieferung von Minderungen) durch unseren (Vor-) Lieferanten trotz eines von uns mit dem (Vor-) Lieferanten geschlossenen Liefervertrages über die bestellte Ware behalten wir uns vor, nicht zu liefern. In diesem Fall verpflichten wir uns dazu, den Kunden unverzüglich über die Nichtverfügbarkeit der bestellten Ware zu informieren und bereits vom Kunden erhaltene Gegenleistungen (Zahlungen) unverzüglich zurückzuerstatten.

Die Lieferung erfolgt innerhalb der für das jeweilige Produkt angegebenen Lieferfrist.

Die Lieferfrist beginnt am Tag des Eingangs des vollständigen Kaufpreises (einschließlich Umsatzsteuer und Versandkosten).

Die Lieferung erfolgt nur ebenerdig und nur bis zur ersten Tür an die vom Kunden angegebene Adresse.

Sollten wir einen vereinbarten Liefertermin nicht einhalten, so hat uns der Käufer eine angemessene Nachfrist zu setzen, die eine Woche nicht unterschreiten darf.

Sie haben grundsätzlich die Möglichkeit der Abholung bei BS Bodensteckdosen Systemtechnik GmbH, Dingerdisser Str. 36, 33699 Bielefeld, Germany zu den nachfolgend angegebenen Geschäftszeiten:

Mo-Do: 08:00–16:00 Uhr
Fr: 08:00–14:00 Uhr

10. Rechte bei Sachmängeln

Ist der Kunde Verbraucher, stehen im für alle durch uns verkauften Waren im Fall des Sachmangels die gesetzlichen Gewährleistungsansprüche zu.

11. Eigentumsvorbehalt

Die gelieferte Ware bleibt bis zu ihrer vollständigen Bezahlung unser Eigentum.

12. Datenschutz

Wir erheben und speichern die für die Geschäftsabwicklung notwendigen Daten des Kunden. Bei der Verarbeitung der personenbezogenen Daten des Kunden beachten wir die gesetzlichen Bestimmungen. Nähere Einzelheiten ergeben sich aus unserer „Datenschutzerklärung“, die sie unter dem gleichnamigen Link auf unserer Homepage unter bodensteckdosen.com finden.

13. Übersendung der Vertragsbestimmungen

Wir stellen dem Kunden, der Verbraucher ist, spätestens mit Lieferung der Ware die Vertragsbestimmungen einschließlich dieser AGB in Textform zur Verfügung.

14. weitere Bestimmungen, Streitbeilegung

14.1 Sollten eine oder mehrere Regelungen dieser Allgemeinen Geschäftsbedingungen unwirksam sein, so bleibt der Vertrag im Übrigen jedoch wirksam. Die unwirksame Regelung wird durch die gesetzliche Bestimmung ersetzt.

14.2 Es gilt deutsches Recht unter Ausschluss des UN-Kaufrechts (CISG). Diese Rechtswahl gilt nur insoweit, als dass dadurch nicht zwingende anwendbare Verbraucherschutzvorschriften des Staates, in dem der Verbraucher zum Zeitpunkt der Bestellung seinen gewöhnlichen Aufenthalt hat, entzogen werden.

14.3 Die Europäische Kommission stellt eine Plattform zur Online-Streitbeilegung (OS) bereit, die Sie unter dem folgenden Link finden: <http://ec.europa.eu/consumers/odr/>

Zur Teilnahme an einem Streitbeilegungsverfahren vor einer Verbraucherschlichtungsstelle sind wir nicht verpflichtet und nicht bereit.

III. BESONDERE BEDINGUNGEN

1. Künftige Geschäfte, Kunden-AGB

- 1.1 Gegenüber Kunden, die Unternehmer sind, gelten diese AGB auch für künftige Geschäfte, auch wenn wir darauf künftig nicht noch einmal gesondert hinweisen.
- 1.2 Geschäftsbedingungen des Kunden finden keine Anwendung, auch wenn wir ihrer Geltung im Einzelfall nicht gesondert widersprechen. Selbst wenn wir auf ein Schreiben Bezug nehmen, dass Geschäftsbedingungen des Kunden oder eines Dritten enthält oder auf solche verweist, liegt darin kein Einverständnis mit der Geltung jener Geschäftsbedingungen.

2. Angebot und Vertragsschluss

Das unter II. 3. zum Angebot und Vertragsschluss Gesagte gilt auch für Unternehmerkunden, jedoch mit folgenden Maßgaben:

- 2.1 Allein maßgeblich für die Rechtsbeziehungen zwischen uns und dem Kunden ist der schriftlich geschlossene Kaufvertrag, einschließlich dieser AGB. Dieser gibt alle Abreden zwischen den Vertragsparteien zum Vertragsgegenstand vollständig wieder.

Mündliche Zusagen von BS vor Abschluss des Vertrages sind rechtlich unverbindlich und mündliche Abreden der Vertragsparteien werden durch den schriftlichen Vertrag ersetzt, sofern sich nicht jeweils ausdrücklich aus ihnen ergibt, dass sie verbindlich fortgelten.

- 2.2 Angaben von BS zum Gegenstand der Lieferung/Leistung (z.B. Gewichte, Maße, Gebrauchswerte, Belastbarkeit, Toleranzen und technische Daten) sowie unsere Darstellungen derselben (z.B. Zeichnungen und Abbildungen) sind nur annähernd maßgeblich, soweit nicht die Verwendbarkeit zum vertraglich vorgesehenen Zweck eine genaue Übereinstimmung voraussetzt. Sie sind keine garantierten Beschaffenheitsmerkmale, sondern Beschreibungen oder Kennzeichnung der Lieferung/Leistung. Handelsübliche Abweichungen und Abweichungen, die aufgrund rechtlicher Vorschriften erfolgen oder technische Verbesserungen darstellen, sowie die Ersetzung von Bauteilen durch gleichwertige Teile sind zulässig, soweit sie die Verwendbarkeit zum vertraglich vorgesehenen Zweck nicht beeinträchtigen.
- 2.3 BS behält sich das Eigentum/Urheberrecht an allen von ihr abgegebenen Angeboten und Kostenvoranschlägen sowie dem Kunden zur Verfügung gestellten Zeichnungen, Abbildungen, Berechnungen, Prospekten, Katalogen, Modellen, Werkzeugen und anderen Unterlagen und Hilfsmitteln vor. Der Kunde darf diese Gegenstände ohne ausdrückliche Zustimmung von BS weder als solche noch inhaltlich Dritten zugänglich machen, sie bekannt geben, selbst oder durch Dritte nutzen oder vervielfältigen. Er hat auf Verlangen von BS diese Gegenstände vollständig an diese zurückzugeben und eventuell gefertigte Kopien zu vernichten, wenn sie von ihm im ordnungsgemäßen Geschäftsgang nicht mehr benötigt werden oder wenn Verhandlungen nicht zum Abschluss eines Vertrages führen. Ausgenommen hiervon ist die Speicherung elektronisch zur Verfügung gestellter Daten zum Zwecke üblicher Datensicherung.

3. Preise, Preisänderungen

Das unter II. 7. zu Preisen Gesagte gilt auch für Unternehmerkunden, jedoch mit folgenden Maßgaben/Änderungen:

- 3.1 Abweichend von II. 7.1 werden bei Ausschreibungen und schriftlichen Angeboten Nettopreise angegeben, die sich zuzüglich der gesetzlichen Umsatzsteuer verstehen.
- 3.2 Soweit den vereinbarten Preisen die Listenpreise von BS zugrunde liegen und die Lieferung erst mehr als vier Monate nach Vertragsschluss erfolgen soll, gelten die bei Lieferung gültigen Listenpreise von BS.

4. Zahlung und Verzug

Das unter II. 8. zu Zahlungsmöglichkeiten Gesagte gilt auch für Unternehmerkunden, jedoch mit folgenden Maßgaben/Änderungen/Ergänzungen:

Zusätzlich zu den in II. 8. genannten Zahlungsmöglichkeiten können Unternehmerkunden auch nach Rechnung zahlen. Die Rechnungsbeträge sind innerhalb von einundzwanzig Tagen ohne jeden Abzug zu bezahlen, sofern nicht etwas anderes ausdrücklich vereinbart ist. Maßgebend für das Datum der Zahlung ist der Eingang bei uns. Die Zahlung per Scheck ist ausgeschlossen, sofern sie nicht im Einzelfall gesondert vereinbart wird.

Leistet der Kunde bei Fälligkeit nicht, so sind die ausstehenden Beträge ab dem Tag der Fälligkeit mit 9 Prozentpunkten über dem Basiszinssatz zu verzinsen; die Geltendmachung höherer Zinsen und weiterer Schäden im Fall des Verzugs bleibt unberührt.

5. Aufrechnung und Zurückbehaltungsrecht

- 5.1 Die Aufrechnung mit Gegenansprüchen des Kunden oder die Zurückbehaltung von Zahlungen wegen solcher Ansprüche ist nur zulässig, soweit die Gegenansprüche unbestritten oder rechtskräftig festgestellt sind.
- 5.2 BS ist berechtigt, noch ausstehende Lieferungen oder Leistungen nur gegen Vorauszahlung oder Sicherheitsleistung auszuführen oder zu erbringen, wenn ihr nach Abschluss des Vertrages Umstände bekannt werden, welche die Kreditwürdigkeit des Kunden wesentlich zu mindern geeignet sind und durch welche die Bezahlung der offenen Forderungen von BS durch den Kunden aus dem jeweiligen Vertragsverhältnis (einschließlich aus anderen Einzelaufträgen, für die derselbe Rahmenvertrag gilt) gefährdet wird.

6. Versand, Abholung, Erfüllungsort, Gefahrübergang, Abnahme

Abweichend von bzw. ergänzend zu II. 9. gilt für Unternehmerkunden bezüglich Versand und Abholung sowie (zusätzlich) bezüglich Erfüllungsort, Gefahrübergang und Abnahme folgendes:

- 6.1 Erfüllungsort für alle Verpflichtungen aus dem Vertragsverhältnis sind unsere Geschäftsräume, soweit nichts anderes bestimmt ist. Wir behalten uns vor, Waren auch von anderen Standorten aus zu liefern (Streckengeschäfte). In diesen Fällen ist der jeweilige Standort, von dem aus die Lieferung erfolgt, Erfüllungsort.
- 6.2 Die Gefahr geht spätestens mit der Übergabe des Liefergegenstandes (wobei der Beginn des Verladevorgangs maßgeblich ist) an den Spediteur, Frachtführer oder sonst zur Ausführung der Versendung bestimmten Dritten auf den Kunden über. Dies gilt auch dann, wenn Teillieferungen erfolgen oder BS noch andere Leistungen (z.B. Versand) übernommen hat. Verzögert sich der Versand oder die Übergabe infolge eines Umstandes, dessen Ursache beim Kunden liegt, geht die Gefahr von dem Tag an auf den Kunden über, an dem der Liefergegenstand versandbereit ist und BS dies dem Kunden angezeigt hat.
- 6.3 Lagerkosten nach Gefahrübergang trägt der Kunde. Bei Lagerung durch BS betragen die Lagerkosten 0,25 Prozent des Rechnungsbetrages der zu lagern- den Liefergegenstände pro abgelaufene Woche. Die Geltendmachung und der Nachweis weiterer oder geringerer Lagerkosten bleibt vorbehalten.
- 6.4 Von BS in Aussicht gestellte Fristen und Termine für Lieferungen und Leistungen gelten stets nur annähernd, es sei denn, dass ausdrücklich eine feste Frist oder ein fester Termin zugesagt oder vereinbart ist. Sofern Versendung vereinbart wurde, beziehen sich Lieferfristen und Liefertermine auf den Zeitpunkt der Übergabe an den Spediteur, Frachtführer oder sonst mit dem Transport beauftragten Dritten.
- 6.5 BS kann – unbeschadet ihrer Rechte aus Verzug des Kunden – vom Kunden eine Verlängerung von Liefer- und Leistungsfristen oder eine Verschiebung von Liefer- und Leistungsterminen um den Zeitraum verlangen, in dem der Kunde seinen vertraglichen Verpflichtungen BS gegenüber nicht nachkommt.
- 6.6 BS haftet nicht für Unmöglichkeit der Lieferung oder für Lieferverzögerungen, soweit diese durch höhere Gewalt oder sonstige, zum Zeitpunkt des Vertragsabschlusses nicht vorhersehbare Ereignisse (z.B. Betriebsstörungen aller Art, Schwierigkeiten in der Material- oder Energiebeschaffung, Transportverzögerungen, Streiks, rechtmäßige Aussperrungen, Mangel an Arbeitskräften, Energie oder Rohstoffen, Schwierigkeiten bei der Beschaffung von notwendigen behördlichen Genehmigungen, behördliche Maßnahmen oder die ausbleibende, nicht richtige oder nicht rechtzeitige Belieferung durch Lieferanten) verursacht worden sind, die BS nicht zu vertreten hat. Sofern solche Ereignisse BS die Lieferung oder Leistung wesentlich erschweren oder unmöglich machen und die Behinderung nicht nur von vorübergehender Dauer ist, ist BS zum Rücktritt vom Vertrag berechtigt. Bei Hindernissen vorübergehender Dauer verlängern sich die Liefer- oder Leistungsfristen oder verschieben sich die Liefer- oder Leistungstermine um den Zeitraum der Behinderung zuzüglich einer angemessenen Anlaufzeit. Soweit dem Kunden infolge der Verzögerung die Abnahme der Lieferung oder Leistung nicht zuzumuten ist, kann er durch unverzügliche, schriftliche Erklärung gegenüber BS vom Vertrag zurücktreten.
- 6.7 In für den Kunden zumutbarem Umfang sind wir zu Teillieferungen berechtigt. Zusätzliche Versandkosten entstehen dem Kunden durch Teillieferungen nicht.
- 6.8 Gerät BS mit einer Lieferung oder Leistung in Verzug oder wird ihr eine Lieferung oder Leistung, gleich aus welchem Grunde, unmöglich, so ist die Haftung von BS auf Schadensersatz nach Maßgabe von III. 7. beschränkt.
- 6.9 Wir werden nur auf ausdrücklichen Wunsch des Kunden und auf dessen Kosten die Sendung gegen Diebstahl, Bruch-, Transport-, Feuer- und Wasserschäden oder sonstige versicherbare Risiken versichern.

- 6.10 Soweit eine Abnahme stattzufinden hat, gilt die Kaufsache als abgenommen, wenn

- die Lieferung und, sofern BS auch die Aufstellung/Installation schuldet, die Aufstellung/Installation abgeschlossen ist,
- BS dies dem Kunden unter Hinweis auf die Abnahmefiktion nach diesem III. 6.10 mitgeteilt und ihn zur Abnahme aufgefordert hat,
- seit der Lieferung oder Aufstellung/Installation zwölf Werktage vergangen sind oder der Kunde mit der Nutzung der Kaufsache begonnen hat und in diesem Fall seit Lieferung oder Installation sechs Werktage vergangen sind *und*
- der Kunde die Abnahme innerhalb dieses Zeitraums aus einem anderen Grund als wegen eines uns angezeigten Mangels, der die Nutzung der Kaufsache unmöglich macht oder wesentlich beeinträchtigt, unterlassen hat.

7. Haftung

Abweichend von II. 10. gilt bezüglich der Haftung für Unternehmerkunden unter für Kaufleute ausdrücklicher Geltung des § 377 HGB Folgendes:

- 7.1 Auf Schadensersatz haften wir auch gegenüber Kunden, die Unternehmer sind, nach den gesetzlichen Bestimmungen ohne Einschränkung, wenn diese
- a. auf der Verletzung des Lebens, des Körpers oder der Gesundheit beruhen und sie durch eine vorsätzliche oder fahrlässige Pflichtverletzung von uns, unserer gesetzlichen Vertreter oder Erfüllungsgehilfen verursacht worden sind *oder*
 - b. auf einer vorsätzlichen oder grob fahrlässigen Pflichtverletzung von uns, unserer gesetzlichen Vertreter oder Erfüllungsgehilfen beruhen *oder*
 - c. auf dem Produkthaftungsgesetz beruhen *oder*
 - d. wir ein Beschaffungsrisiko oder eine Garantie übernommen haben und deshalb haften.
- 7.2 Beruht ein Schaden nur auf fahrlässiger, aber nicht grob fahrlässiger Verletzung einer vertragswesentlichen Pflicht (Kardinalpflicht) von uns, unserer gesetzlichen Vertreter oder Erfüllungsgehilfen, ohne dass gleichzeitig ein Anspruch aufgrund der vorstehenden Bestimmungen zu a. bis d. besteht, haften wir ebenfalls auf Schadensersatz, jedoch der Höhe nach beschränkt auf den typischerweise entstehenden und vorhersehbaren Schaden.
- Vertragswesentliche Pflichten (Kardinalpflichten) im vorstehenden Sinne sind solche Pflichten, auf deren ordnungsgemäße Erfüllung der Kunde vertraut und auch vertrauen darf, weil sie den Vertrag prägen.
- 7.3 Darüber hinaus haften wir, soweit Schadensersatzansprüche durch eine Haftpflichtversicherung gedeckt sind.
- 7.4 Es bleibt bei der gesetzlichen Beweislastverteilung.
- 7.5 Weitergehende Schadensersatzansprüche gegen uns, unsere gesetzlichen Vertreter oder Erfüllungsgehilfen sind ausgeschlossen, gleich auf welchem Rechtsgrund sie beruhen.

8. Verjährung von Sachmängelansprüchen

- 8.1 Rechte und Ansprüche von Kunden, die Unternehmer sind, verjähren in einem Jahr, es sei denn,
- a. bei der gelieferten Ware handelt es sich um eine Sache, die entsprechend ihrer üblichen Verwendungsweise für ein Bauwerk verwendet worden ist und die dessen Mangelhaftigkeit verursacht hat *oder*
 - b. es handelt sich um Aufwendungsersatzansprüche gemäß § 479 BGB *oder*
 - c. der Mangel beruht auf einer vorsätzlichen Pflichtverletzung von uns, unserer gesetzlichen Vertreter oder Erfüllungsgehilfen *oder*
 - d. es handelt sich um Schadensersatzansprüche.
- In den Fällen a. bis d. gelten die gesetzlichen Verjährungsfristen.
- 8.2 Es bleibt bei den gesetzlichen Bestimmungen über die Hemmung, Ablaufhemmung und über den Neubeginn der Verjährung.

9. Eigentumsvorbehalt

Gegenüber Kunden, die Unternehmer sind, gilt abweichend von der Regelung in II. 11. folgender Eigentumsvorbehalt:

- 9.1 Wir behalten uns das Eigentum an sämtlichen gelieferten Waren (Vorbehaltware) bis zur vollständigen Kaufpreiszahlung und solange vor, bis unsere sämtlichen Forderungen aus der Geschäftsverbindung bezahlt sind.
- 9.2 Der Kunde ist berechtigt, die Ware im ordnungsgemäßen Geschäftsgang weiterzuverarbeiten und weiterzuveräußern, solange er sich mit der Erfüllung seiner Verpflichtung uns gegenüber nicht in Verzug befindet oder seine Zahlungen einstellt. Im Einzelnen gilt folgendes:
- a. Die Verarbeitung oder Umbildung der Vorbehaltware erfolgt für uns im Sinne des § 950 BGB, ohne uns zu verpflichten. Durch Verarbeitung oder Umbildung der Vorbehaltware erwirbt der Kunde nicht das Eigentum gemäß § 950 BGB an der neuen Sache.

Wird die Vorbehaltware mit anderen Gegenständen verarbeitet, vermischt, vermengt oder verbunden, erwerben wir Miteigentum an der neuen Sache zu einem Anteil, der dem Verhältnis des Rechnungswertes unserer Vorbehaltware zum Gesamtwert entspricht.

Auf die nach den vorstehenden Bestimmungen entstehenden Miteigentumsanteile finden die für die Vorbehaltware geltenden Bestimmungen entsprechend Anwendung.

- b. Der Kunde tritt hiermit die Forderungen aus dem Weiterverkauf oder den sonstigen Veräußerungsgeschäften wie z.B. Werkverträgen mit allen Nebenrechten an uns ab und zwar anteilig auch insoweit, als die Ware verarbeitet, vermischt oder vermengt ist und wir hieran in Höhe unseres Fakturenwertes Miteigentum erlangt haben oder die Ware fest eingebaut ist. Soweit die Vorbehaltware verarbeitet, vermischt, vermengt oder fest eingebaut ist, steht uns aus dieser Zession ein im Verhältnis vom Fakturenwert unserer Vorbehaltware zum Fakturenwert des Gegenstandes entsprechender Bruchteil der jeweiligen Forderung aus der Weiterveräußerung zu.

Wird die Vorbehaltware vom Kunden zusammen mit anderen nicht von uns gelieferten Waren veräußert, tritt der Kunde hiermit einen Anteil der Forderung aus der Weiterveräußerung in Höhe des Fakturenwertes unserer Vorbehaltware an uns ab.

Hat der Kunde diese Forderung im Rahmen des echten Factorings verkauft, so tritt er hiermit die an ihre Stelle tretende Forderung gegen den Factor an uns ab. Wird die Forderung aus der Weiterveräußerung durch den Kunden in ein Kontokorrentverhältnis mit seinem Abnehmer gestellt, tritt er seine Forderung aus dem Kontokorrentverhältnis hiermit in Höhe des Fakturenwertes der Vorbehaltware an uns ab.

- c. Wir nehmen die obigen Abtretungen hiermit an.
- d. Der Kunde ist bis zum Widerruf durch uns zur Einziehung der an ihn abgetretenen Forderungen berechtigt. Die Einziehungsermächtigung erlischt bei Widerruf, der erfolgt, wenn der Kunde in Zahlungsverzug geraten ist oder die Zahlung einstellt. In diesem Fall sind wir vom Kunden bevollmächtigt, die Abnehmer von der Abtretung zu unterrichten und die Forderung selbst einzuziehen.

Der Kunde ist verpflichtet, uns auf Verlangen eine genaue Aufstellung der ihm zustehenden Forderungen mit Namen und Anschrift der Abnehmer, Höhe der einzelnen Forderungen, Rechnungsdatum usw. zu geben und uns alle für die Geltendmachung der abgetretenen Forderungen notwendigen Auskünfte und Unterlagen zu erteilen und die Überprüfung dieser Auskünfte zu gestatten.

- e. Beträge, die aus abgetretenen Forderungen beim Kunden eingehen, sind bis zur Überweisung an uns gesondert für uns aufzuheben.
- f. Verpfändungen oder Sicherheitsübereignungen der Vorbehaltware oder der abgetretenen Forderungen sind unzulässig. Von Pfändungen sind wir unter Angabe des Pfändungsgläubigers sofort zu unterrichten.
- 9.3 Übersteigt der Wert der uns zustehenden Sicherungen unsere Gesamtforderung gegen den Kunden um mehr als 10 %, so sind wir auf Verlangen des Kunden insoweit zur Freigabe verpflichtet.
- 9.4 Der Kunde verwahrt die Vorbehaltware für uns unentgeltlich. Der Kunde hat sie gegen übliche Gefahren wie Feuer, Diebstahl und Wasser im üblichen Umfang zu versichern. Der Kunde tritt hiermit seine Entschädigungsansprüche, die ihm aus Schäden der genannten Art gegen Versicherungsgesellschaften oder sonstige Ersatzverpflichtete zustehen, an uns in Höhe seiner Forderung ab. Wir nehmen die Abtretung an.

10. Warenrücksendungen und Warenrücksendungen aus Mängelrügen

- 10.1 Vor Rücksendung der Ware ist unsere Zustimmung einzuholen.
- 10.2 Wir übernehmen grundsätzlich keine Rücksendekosten. Unfrei zurückgesendete Waren werden nicht angenommen.
- 10.2 Bei Rückgabe innerhalb von 3 Monaten ab Lieferdatum werden 15% Rücknahme-kosten berechnet, innerhalb von 4-12 Monaten 25% Rücknahmekosten. Nach 12 Monaten ist eine Rückgabe ausgeschlossen. Weiterhin behält BS sich vor, Artikel, die aus dem Produktsortiment entfernt wurden, nach 6 Monaten von der Rückgabe auszuschließen.
- 10.3 Zurückgesendete Waren müssen originalverpackt und in einem ordnungsgemäßen und verkaufsfähigen Zustand sein. Verschmutzte, beschädigte oder unvollständige Waren werden nicht zurück genommen. Sonderanfertigungen und Sonderausführungen sind von Umtausch oder Rückgabe ausgeschlossen. Rücksendungen mit einem Nettowarenwert unter 50,- EUR werden nicht erstattet.

11. Gerichtsstand

- 11.1 Der Gerichtsstand befindet sich jeweils an unserem Sitz, sofern der Unternehmerkunde Kaufmann ist oder die übrigen Voraussetzungen einer Gerichtsstandsvereinbarung gemäß § 38 ZPO erfüllt sind.
- 11.2 Wir sind stets auch berechtigt, den Unternehmerkunden an seinem allgemeinen Gerichtsstand in Anspruch zu nehmen.

12. Anzuwendendes Recht

Gegenüber Kunden, die Unternehmer sind, findet auf das Vertragsverhältnis stets deutsches Recht wie unter zwei Vertragspartnern, die ihren Sitz in Deutschland haben, Anwendung, und zwar unter Ausschluss des UN-Kaufrechts (CISG).

Widerrufsrecht für Verbraucher

WIDERRUFSBELEHRUNG

Widerrufsrecht

Sie haben das Recht, binnen vierzehn Tagen ohne Angabe von Gründen diesen Vertrag zu widerrufen.

Die Widerrufsfrist beträgt vierzehn Tage ab dem Tag, an dem Sie oder ein von Ihnen benannter Dritter, der nicht der Beförderer ist, die letzte Ware in Besitz genommen haben bzw. hat.

Um Ihr Widerrufsrecht auszuüben, müssen Sie uns (BS Bodensteckdosen Systemtechnik GmbH, Dingerdisser Str. 36, 33699 Bielefeld, Telefon: 0521 9892780, Telefax: 0521 989278-30, E-Mail: info@bodensteckdosen.com) mittels einer eindeutigen Erklärung (z.B. ein mit der Post versandter Brief, Telefax oder E-Mail) über Ihren Entschluss, diesen Vertrag zu widerrufen, informieren.

Zur Wahrung der Widerrufsfrist reicht es aus, dass Sie die Mitteilung über die Ausübung des Widerrufsrechts vor Ablauf der Widerrufsfrist absenden.

Folgen des Widerrufs

Wenn Sie diesen Vertrag widerrufen, haben wir Ihnen alle Zahlungen, die wir von Ihnen erhalten haben, einschließlich der Lieferkosten (mit Ausnahme der zusätzlichen Kosten, die sich daraus ergeben, dass Sie eine andere Art der Lieferung als die von uns angebotene, günstigste Standardlieferung gewählt haben), unverzüglich und spätestens binnen vierzehn Tagen ab dem Tag zurückzuzahlen, an dem die Mitteilung über Ihren Widerruf dieses Vertrages bei uns eingegangen ist. Für diese Rückzahlung verwenden wir dasselbe Zahlungsmittel, das Sie bei der ursprünglichen Transaktion eingesetzt haben, es sei denn, mit Ihnen wurde ausdrücklich etwas anderes vereinbart; in keinem Fall werden Ihnen wegen dieser Rückzahlung Entgelte berechnet. Wir können die Rückzahlung verweigern, bis wir die Waren wieder zurückerhalten haben oder bis Sie den Nachweis erbracht haben, dass Sie die Waren zurückgesandt haben, je nachdem, welches der frühere Zeitpunkt ist.

Sie haben die Waren unverzüglich und in jedem Fall spätestens binnen vierzehn Tagen ab dem Tag, an dem Sie uns über den Widerruf dieses Vertrags unterrichten, an uns zurückzusenden oder zu übergeben. Die Frist ist gewahrt, wenn Sie die Waren vor Ablauf der Frist von vierzehn Tagen absenden. Sie tragen die unmittelbaren Kosten der Rücksendung der Waren. Sie müssen für einen etwaigen Wertverlust der Waren nur aufkommen, wenn dieser Wertverlust auf einen zur Prüfung der Beschaffenheit, Eigenschaften und Funktionsweise der Waren nicht notwendigen Umgang mit ihnen zurückzuführen ist.

Ende der Widerrufsbelehrung

Das Widerrufsrecht besteht nicht bei den folgenden Verträgen:

- Verträge zur Lieferung von Waren, die nicht vorgefertigt sind und für deren Herstellung eine individuelle Auswahl oder Bestimmung durch den Verbraucher maßgeblich ist oder die eindeutig auf die persönlichen Bedürfnisse des Verbrauchers zugeschnitten sind,
- Verträge zur Lieferung von Waren, wenn diese nach der Lieferung auf Grund ihrer Beschaffenheit untrennbar mit anderen Gütern vermischt wurden.

INDEX

1206	6	7602AW	47	8912BB	29	UFK48350Z3	61
1206	105	7701AW	48	8920B	29	UFP12490.....	59
1210.....	6	7702A	48	9008BB.....	56	UFP12491.....	59
12201	30	7704A	49	9012BB	56	UFSS28350Z2	62
12202	30	7705A.....	70	9110BB.....	57	UFSS28350Z3	62
12203.....	31	8302A	14	9208BB.....	57	UFSS38350Z2	62
12210	49	8308A	14	9212BB	58	UFSS38350Z3	63
12211.....	50	8310A.....	70	9901A.....	31	UFSS48350Z2	63
12251	50	8314A.....	71	9902A	32	UFSS48350Z3	63
12252.....	51	8501B.....	36	9902B	32		
12255.....	51	8501E.....	36	9902D	33		
12256.....	52	8502B	37	9904A	33		
12301	87	8502E.....	37	9908A	44		
2003A	7	8504B	38	BAES102.....	90		
2003B	7	8504E.....	38	BAES301	90		
2003Q	8	8508B	39	BAES321	91		
2004A	8	8508BB.....	39	BAES323.....	91		
2004B	9	8508E.....	40	BAES401	92		
2004Q	9	8512BB	40	BAESP14	92		
2008A	10	8601A.....	15	BAESP24.....	93		
2008B	10	8602A	15	BAEST12	93		
2008Q	11	8604A	16	BAEST24.....	94		
3202E.....	11	8701A.....	16	BAEST25.....	94		
3203E.....	12	8702A	17	ES102.....	78		
3301E.....	12	8802A	17	ES301	78		
3302E.....	13	8802B	18	ES321	79		
3303E.....	13	8802E.....	18	ES323	79		
3202E.....	104	8802T.....	19	ES323-EM	80		
3203E.....	104	8804B	19	ES401	80		
5501A.....	96	8804E.....	20	ES882-1	81		
5503A	96	8804T.....	20	ES882-2	81		
5510E.....	97	8808A	21	ES882-3.....	82		
5511A	97	8808B	21	ES882-4.....	82		
5523A	98	8808E.....	22	ES884-1	83		
5602E.....	98	8808T.....	22	ES884-2.....	83		
5620E.....	99	8810B.....	23	ESP14	84		
5622E.....	100	8900B	23	ESP14-L.....	85		
5623E.....	100	8901B	24	ESP24	84		
5623N	101	8902B	24	ESP24-L	85		
5722E.....	101	8902BB.....	25	EST12	86		
5723E.....	102	8902MB	25	EST24	86		
5723N	102	8902H	41	EST25	87		
6522A	66	8902HB.....	41	SV111	74		
6523Q	66	8904B	26	SV112.....	74		
6610A.....	67	8904BB.....	26	SV301	75		
6620A.....	67	8904MB	27	SV302.....	75		
6710A.....	68	8904H	42	SV501	76		
7002A	46	8904HB.....	42	UFD49048	59		
7012A.....	68	8908B	27	UFK28350Z2	60		
7012A63	69	8908BB.....	28	UFK28350Z3	60		
7022A	69	8908MB	28	UFK38350Z2	60		
7501AW	46	8908H	43	UFK38350Z3.....	61		
7601AW.....	47	8908HB.....	43	UFK48350Z2	61		



ZUR HOMEPAGE



**BS BODENSTECKDOSEN
SYSTEMTECHNIK**

© by BS Bodensteckdosen Systemtechnik

BS Bodensteckdosen Systemtechnik GmbH
Dingerdisser Str. 36, 33699 Bielefeld, Germany

Fon +49 521 9892780

Fax +49 521 989278-30

info@bodensteckdosen.com

www.bodensteckdosen.com

Irrtümer und technische Änderungen vorbehalten.